

BENU
PRODUTOS E EVENTOS









A Benu

Fundada por uma mãe atípica, Michelle Freitas, o intuito inicial era suprir as necessidades e demandas do Miguel, autista, que hoje está com 16 anos. Toda a comunidade de mães e profissionais também se interessaram pelos produtos e, assim, na garagem da casa dos seus pais, nasceu a Benu!

Desde 2015 nós criamos e produzimos recursos de integração sensorial para pessoas neuro divergentes e atípicas. Com mais de 10 anos de mercado e formados por um time de profissionais especializados para a validação e certificação de segurança e aplicabilidade de todos os nossos produtos, somos habilitados a produzir projetos exclusivos que respeitam a medida do espaço e toda a funcionalidade necessária para suprir a demanda de autorregulação e acomodação sensorial desse público, além de possibilitar a personalização de tudo o que você desejar!

Contamos com terapeutas ocupacionais, engenheiro mecânico e civil, arquiteto e vários outros profissionais dedicados ao nosso propósito!

Venha ser um Benulover!

É um prazer mudar o mundo com você!



clique para ver o nosso
vídeo institucional

1.0 Lançamentos

1.1 Acessórios

1.2 Acomodações Sensoriais

1.3 Equipamentos Suspensos

1.4 Escaladas e Tirolesas

1.5 Escorregadores e Rampas

1.6 Estruturas

1.7 Motricidade Fina

1.8 Planejamento Motor

1.9 Recursos Bobath

1.10 Recursos de Peso e Resistência

1.11 Recursos de Posicionamento

1.12 Recursos de Therasuit/Pediasuit

1.13 Suportes de Teto

O Portfólio da **Benu**[®] é interativo!



clique na
categoria
desejada

2. Combo de Salas

3. Serviços Adicionais

4. Livros

5. Certificados, Laudos e Registros

6. Formas de Pagamento

Lançamentos

Almofadão Girassol

O almofadão em formato de Girassol traz conforto com um toque lúdico para o seu momento. Perfeito para o uso dentro e fora da clínica, nosso almofadão Girassol tem pétalas maleáveis em feltro e um miolo macio em lycra, além de cores vibrantes e um design que traz magia e beleza para o seu ambiente. Podendo ser usado em momentos de imaginação, autorregulação ou para garantir maior conforto e segurança durante outras atividades.


Medidas:

1.10m de diâmetro

30cm de espessura

Peso 4kg apx

Garantia :3 meses



R\$ 1.190,00

[Clique aqui para comprar](#)

* Os produtos podem sofrer variações no tom das cores e tecidos sem aviso prévio.

Plataforma Primor Girassol

A Plataforma Primor Girassol oferece estímulos vestibulares, proprioceptivos e táteis. Revestido com texturas diferentes, sua dimensão possibilita maior estabilidade e segurança para a criança, que pode se posicionar de formas diferentes: sentada com pernas de índio, ficando de pé ou ainda deitando-se de prono. Essa plataforma com formato circular e pétalas de girassol junta os benefícios da Plataforma Primor tradicional com o lúdico.

Material: Feito em Courvin marítimo Kelson's®, compensado de madeira. Espuma densidade D45 e feltro.

Medidas:

Diâmetro: 70cm

Espessura: 10cm

Peso: 8 Kg

Comporta: 120 kg

Garantia: 3 meses



R\$ **909,00**

[Clique aqui para comprar](#)

* Os produtos podem sofrer variações no tom das cores e tecidos sem aviso prévio.

Astronauta Ponderado

Recurso em feltro com proposta de estímulo proprioceptivo e organização sensorial, desenvolvido para favorecer o engajamento da criança através do lúdico.

Seu formato em astronauta convida à interação simbólica, facilitando o vínculo com o recurso e promovendo maior aceitação durante a intervenção.

Pode ser utilizado como apoio, contenção leve ou como elemento facilitador em atividades terapêuticas, contribuindo para a regulação e o controle corporal.

Medidas:

Altura: 95 cm

Largura: 60cm

Espessura: 10 cm

Peso: 1.5 kg

Garantia : 3 meses



R\$ 449,00

[**Clique aqui para comprar**](#)

* Os produtos podem sofrer variações no tom das cores e tecidos sem aviso prévio.

Foguete Ponderado Benu

Recurso em feltro com proposta de estímulo proprioceptivo e organização sensorial, desenvolvido para favorecer o engajamento da criança através do lúdico.

Seu formato em foguete convida à interação simbólica, facilitando o vínculo com o recurso e promovendo maior aceitação durante a intervenção.

Pode ser utilizado como apoio, contenção leve ou como elemento facilitador em atividades terapêuticas, contribuindo para a regulação e o controle corporal.

Medidas:

Altura: 100 cm

Largura: 60cm

Espessura: 10 cm

Peso: 2 kg

Garantia: 3 meses



R\$ 449,00

[Clique aqui para comprar](#)

* Os produtos podem sofrer variações no tom das cores e tecidos sem aviso prévio.



BENU
PRODUTOS E EVENTOS

Almofadão Planeta Terra

Transforme qualquer ambiente em um espaço mais acolhedor e divertido com o Almofadão Planeta Terra

Este almofadão encantador possui formato redondo inspirado no planeta Terra, com design lúdico e expressivo, incluindo olhos delicados e um sorriso simpático que traz leveza e personalidade à decoração. Produzido em feltro de alta qualidade, ele oferece um toque macio e agradável, ideal para momentos de descanso, leitura ou brincadeira.

Seu enchimento em manta siliconada garante conforto extra, mantendo a peça fofinha, volumosa e resistente ao uso diário. Além disso, é leve e fácil de transportar, podendo ser usado no quarto infantil, sala de estar ou até em espaços educativos.

Medidas:

Altura: 120 cm

Largura: 120 cm

Espessura: 20cm

Peso: 5kg

Garantia : 3 meses



R\$ 1.190,00

[Clique aqui para comprar](#)

* Os produtos podem sofrer variações no tom das cores e tecidos sem aviso prévio.

Almofadão Lua

Recurso terapêutico desenvolvido para proporcionar conforto, acolhimento e suporte durante as atividades. Seu formato em meia-lua une o lúdico à funcionalidade, favorecendo o engajamento e tornando o ambiente mais atrativo. Além disso, auxilia no posicionamento corporal e na estabilidade, sendo ideal para intervenções de coordenação motora, integração sensorial e reabilitação funcional.

Medidas:

Altura:

Largura:

Espessura:

Peso: 3kg

Garantia : 3 meses

70

90cm

cm

30cm



R\$ 1.190,00

[Clique aqui para comprar](#)

* Os produtos podem sofrer variações no tom das cores e tecidos sem aviso prévio.

1.1 Acessórios

Big Grips-Pegas Acolchoadas

Pegas Acolchoadas. Adaptam-se nas cordas para desenvolvimento do arco palmar.
Feito em tecido fácil de limpar e resistente, espuma de alta densidade e fechamento em velcro.

Medidas:

60cm altura

7cm largura

7cm espessura;

Garantia: 3 meses;

Peso: 50g;



R\$ **199,00**

2 peças/ o par

[Clique aqui para comprar](#)

* Os produtos podem sofrer variações no tom das cores e tecidos sem aviso prévio.

Capa de câmara de pneu

Um recurso para facilitar a higiene.
Revestimento em Courino ou Lycra.

Medidas:

1.60 diâmetro

36cm largura

Peso: 10Kg

Garantia: 6 meses;



R\$ 299,00



[**Clique aqui para comprar**](#)

* Os produtos podem sofrer variações no tom das cores e tecidos sem aviso prévio

Capa Inteligente para piscinas e ofurô

Uma capa inteligente e resistente para proteger a sua piscina, ou até mesmo ocultar as bolinhas para levar a atenção da atividade para outro recurso. Feita em courvín na cor da sua escolha.

Medidas:

Piscina (1,20m) Considerar + 10cm

Piscina (1,50m) Considerar + 10cm

Ofurô: 1,10m de diâmetro



R\$ **322,00** (para Ofurô)

R\$ **429,00** (para piscinas)

[Clique aqui para comprar](#)

Destorcedor de corda

Destorcedor de corda, utilizado para não permitir que cordas ou fitas se enrolem no decorrer de atividades verticais.

Quando colocado entre uma carga e um sistema, permite que a carga gire em torno de seu eixo, deixando todo o sistema acima estável.

Utilizado nas mais diversas atividades em altura, tanto para trabalhos em altura como na área de resgate, Bungee Trampolim e Dance.

Resistência: 30 kN (3.000 quilos)

Material: Alumínio.

Peso: 152 gramas.

Medidas:

11 cm de comprimento

28 cm de diâmetro

11cm largura

Certificações: CE 0321 / EN 354.

Garantia: 3 meses



R\$ **419,00**

[Clique aqui para comprar](#)

* Os produtos podem sofrer variações no tom das cores e tecidos sem aviso prévio.

Lycra Knots

O Lycra Knots é um acessório multifuncional, ideal para apoiar a formação do arco palmar e a autorregulação de velocidade, permitindo que a pessoa se puxe e aumente a intensidade do balanço. Também funciona como barreira para movimentação no skate ou balanço, além de poder ser fixado nas colunas, espaldar ou teto da estrutura Smart.

Medidas:

Diâmetro: 8 cm

Comprimento: 2.20 m

Peso: 2kg

Garantia: 3 meses



R\$ 319,00

[**Clique aqui para comprar**](#)

* Os produtos podem sofrer variações no tom das cores e tecidos sem aviso prévio.



Par de Molas Flexíveis

Mola para suspensão que suaviza o balanço, aumenta o seu conforto e protege contra trancos.

Molas de Aço com 2 unidades

Medidas:

Comprimento: 19 cm

Comporta: 150 Kg o par

Garantia : 3 meses



R\$ 279,00

[Clique aqui para comprar](#)

* Os produtos podem sofrer variações no tom das cores e tecidos sem aviso prévio.

Mosquetão Comum

Mosquetão para uso de equipamentos suspensos.

Mosquetão em aço

Peso: 130g o par

Comporta: 120 kg o par

Garantia: 3 meses

Medidas:

7cm comprimento

3 cm largura



R\$ 21,60 - Unid.

R\$ 43,20 - Par

[Clique aqui para comprar](#)

* Os produtos podem sofrer variações no tom das cores e tecidos sem aviso prévio.

Mosquetões com trava

Kit contendo dois mosquetões para uso de equipamentos suspensos.

Mosquetão em aço.

Medidas: 8 cm comprimento x 5 cm largura;

Peso: 130g o par

Comporta: 120 kg o par



R\$ 62,00 - Unid.

119,74- Par

[Clique aqui para comprar](#)

* Os produtos podem sofrer variações no tom das cores e tecidos sem aviso prévio.

Proteção Acolchoada para estruturas Benu

Proteções acolchoadas para as laterais das Estruturas Smart® e Dupla Advance®.

Feita com espuma de alta densidade, material de fácil limpeza, instalação e remoção.

Medidas:

1,60m altura

7cm de espessura

Garantia: 3 meses;



R\$ **609,90** - Par

R\$ **1.179,00** - Kit 4 unid.

[Clique aqui para comprar](#)

* Os produtos podem sofrer variações no tom das cores e tecidos sem aviso prévio.

Proteção para Jump

A Proteção de Molas para Cama Elástica foi projetada para garantir a segurança dos usuários durante as atividades de salto, cobrindo as molas e a estrutura metálica da cama metálica. Confeccionado em material resistente e acolchoado, oferece proteção extra, minimizando o risco de lesões causadas pelo contato direto com as molas. Com encaixe firme e design adaptável, essa proteção é essencial para um uso seguro e confortável, sendo ideal para ambientes terapêuticos e recreativos.

Medidas:

1,02m de altura

54cm de largura

Garantia: 3 meses



R\$ **299,00**

[Clique aqui para comprar](#)

* Os produtos podem sofrer variações no tom das cores e tecidos sem aviso prévio.

Suporte Avulso de Suspensão de Câmara

Suporte para elevar a câmara inflada e transformá-la em um recurso suspenso.

*câmara e capa de câmara não estão incluídas no valor

Material: Tecido e fitas próprios para suspensão e resistentes para trabalho em altura.

Medidas:

1,60m comprimento

20 cm de largura

Garantia: 3 meses;



R\$ **319,00**

[Clique aqui para comprar](#)

* Os produtos podem sofrer variações no tom das cores e tecidos sem aviso prévio.

Suporte Avulso de Suspensão de Câmara Diametral

Suporte para elevar a câmara inflada e transformá-la em um recurso suspenso. Ele é inteiriço para conter e prevenir a deformidade e expansão da câmara de pneu.*câmara não inclusa

Material: Tecido e fitas próprios para suspensão e resistentes para trabalho em altura.

Medidas:

3,20m de comprimento

42 cm de largura

Garantia: 3 meses;



R\$ **419,00**

[Clique aqui para comprar](#)

* Os produtos podem sofrer variações no tom das cores e tecidos sem aviso prévio.

Suporte de bola para fixação na parede

O suporte de bola foi criado para organização das bolas de pilates no espaço terapêutico.
Feito em aço com pintura eletrostática, acabamentos nas pontas.

**Medidas: 25 cm de altura;
30 cm de largura;
30 cm de profundidade.
Peso: 1 kg
Comporta: 250 kg;
Garantia: 3 meses.**



R\$ **299,00**

[Clique aqui para comprar](#)

* Os produtos podem sofrer variações no tom das cores e tecidos sem aviso prévio.

Suporte Organizador - 3 Rolos

Um suporte idealizado para organizar e suspender os rolos de posicionamento em sua sala.

- Leve
- Funcional

Acompanha: Buchas e ganchos para suspensão

Medidas:

45 cm de comprimento:

1,30 m de altura

48 cm de largura

Peso: 600 Kg

Comporta: 100 Kg

Garantia: 3 Meses



R\$ **279,00**

[Clique aqui para comprar](#)

* Os produtos podem sofrer variações no tom das cores e tecidos sem aviso prévio.

Suporte Organizador - 5 Rolos

Um suporte idealizado para organizar e suspender os rolos de posicionamento em sua sala.

- Leve
- Funcional

Acompanha: Buchas e ganchos para suspensão

Medidas:

45 cm comprimento

2 m altura

48 cm largura

Peso: 600 Kg

Comporta: 100 Kg

Garantia: 3 Meses



R\$ **299,00**

[Clique aqui para comprar](#)

* Os produtos podem sofrer variações no tom das cores e tecidos sem aviso prévio.

Suporte Organizador de Equipamentos - 10 ganchos

Feito em aço com pintura eletrostática, com 9 ganchos e acompanha 6 parafusos para instalação.

Medidas:

80cm comprimento

12cm largura

7cm espessura

Peso: 2 kg

Suporta: 120kg

Garantia: 3 meses



R\$ **299,00**

[Clique aqui para comprar](#)

* Os produtos podem sofrer variações no tom das cores e tecidos sem aviso prévio.

Suporte Organizador de Equipamentos - Mil Recursos

Organiza o espaço terapêutico ao suspender do chão os recursos.

Feito em aço com pintura eletrostática.

Medidas:

1.70m comprimento

50 cm largura

20cm espessura.

Peso: 4Kg;

Comporta: 120Kg

Garantia: 3 meses



R\$ **419,00**

[Clique aqui para comprar](#)

* Os produtos podem sofrer variações no tom das cores e tecidos sem aviso prévio.

Tablado fixo Benu

Tablado em aço, revestido em courvin e espuma alta densidade, com borrachas nos pés.

Medidas:

1.60m de comprimento

1.50m de altura

0.50cm altura

Comporta: 110Kg

Garantia: 3 meses



R\$ **1.899,00**

[Clique aqui para comprar](#)

* Os produtos podem sofrer variações no tom das cores e tecidos sem aviso prévio.

Tablado retrátil Benu

Muito útil para o estímulo de pessoas com paralisia cerebral para fisioterapeutas e terapeutas ocupacionais.

Uma excelente solução de ganho de espaço e também uma "tampa" para quando as bolinhas devem ficar inacessíveis, de acordo com objetivo terapêutico.

*piscina não inclusa.

Acompanha ferragens para instalação e para prender a tampa na parede.

Feito em courvin, espuma de alta densidade e aço com pintura eletrostática.

Medidas:

1.60m de comprimento

1.50m de largura

0.50cm de altura

Garantia: 3 meses;



R\$ **2.590,00**

[Clique aqui para comprar](#)

* Os produtos podem sofrer variações no tom das cores e tecidos sem aviso prévio.

Tatames

O tatame Benu foi desenvolvido a pedido das terapeutas ocupacionais, para ser usado nas salas de integração sensorial. É leve e de fácil limpeza, usado para amortecer eventuais quedas.

Espuma em alta densidade variáveis em 5cm, 7cm e 10 cm, com velcro nas laterais.

Peso: 600g Comporta até 80 kg

Medidas:

1.19m de largura

64 cm de comprimento (padrão)

Espessura:

5 cm

7 cm

10 cm

Garantia: 3 meses



R\$ 429,00 5cm

R\$ 479,00 7 cm

R\$ 499,00 10cm

[Clique aqui para comprar](#)

* Os produtos podem sofrer variações no tom das cores e tecidos sem aviso prévio.

Tatame de EVA 1x1

Os Tatames de EVA da Benu são essenciais para garantir a proteção e segurança das salas de terapia. Feitos de EVA de alta densidade, esses tatames oferecem uma superfície macia e resistente, ideal para absorver impactos, minimizar o risco de lesões e proporcionar conforto durante as atividades

Garantia: 3 meses



R\$ **159,00** 20mm

R\$ **199,00** 30mm

R\$ **239,00** 40mm

[Clique aqui para comprar](#)

* Os produtos podem sofrer variações no tom das cores e tecidos sem aviso prévio.

Tatames de Parede

O tatame de parede foi desenvolvido a pedido das terapeutas ocupacionais, para ser usado nas salas de integração sensorial, protegendo os pacientes de eventuais trombadas.

De fácil limpeza.


Material: Espuma em alta densidade de 5 cm, compensado de madeira e parafusos para fixação incluídos.

Medidas: 1.19m x 64cm (padrão).

Peso: 1,6 Kg

Comporta: 100 Kg;

Garantia: 3 meses;



R\$ **459,00**

[Clique aqui para comprar](#)

* Os produtos podem sofrer variações no tom das cores e tecidos sem aviso prévio.

Tiras para Suspensão de Equipamentos

As tiras de suspensão são o que há de mais moderno para suspensão de equipamentos. São silenciosas, resistentes pois são desenvolvidas para trabalho em altura, extremamente seguras pois os pontos são eletrônicos e os elos permitem a regulagem de altura.

(verifique o teste feito no Centro Inov e Tecnologia do Senai/Fiemg).

Design moderno, leve prática. Acompanha as estruturas Smart, Dupla Advance, quase todos os recursos suspensos da Benu e suportes de suspensão de equipamentos, fixo ou giratórios.

Medidas:

1m comprimento x 2cm largura

1.20m comprimento x 2cm largura

1.50m comprimento x 2cm largura

Peso: 300 gramas a 450 gr;

Comporta até: 1000 kg (laudo anexo)

Garantia: 3 meses



R\$ 109,00 - 1 m

R\$ 159,00 - 1,2 m

R\$ 199,00 - 1,5 m

[Clique aqui para comprar](#)

* Os produtos podem sofrer variações no tom das cores e tecidos sem aviso prévio.

Tiras Flexíveis de Suspensão

A Tira de Suspensão Flexível Benu foi desenvolvida para trazer mais segurança, estabilidade e suavidade aos seus atendimentos com recursos suspensos.

Fabricada com material resistente e flexível, ela amortece trancos, reduz impactos inesperados e proporciona um movimento muito mais fluido – ideal para garantir conforto e proteção durante as atividades terapêuticas.

Perfeita para TOs e profissionais que precisam de uma solução prática, segura e compatível com diferentes recursos suspensos.

Mais estabilidade, menos sustos, muito mais qualidade nos atendimentos.

Medidas:

85cm de comprimento

25 cm de largura

Garantia: 3 meses



R\$ **259,00**

[Clique aqui para comprar](#)

* Os produtos podem sofrer variações no tom das cores e tecidos sem aviso prévio.



1.2 Acomodações Sensoriais

Almofadão Avião Benu

Recurso terapêutico lúdico, no tamanho de um puff adulto, ideal para sessões no chão, brincadeira simbólica e estímulos táteis e proprioceptivos. Confeccionado com material náutico, resistente e fácil de higienizar, com detalhes em lycra e courvin. Possui zíper duplo e peças removíveis com botão de pressão.

Medidas:

- **Altura: 80 cm**
- **Comprimento: 170 cm**
- **Largura: 180 cm**
- **Peso: 10 kg**

Garantia: 3 meses



R\$: **1.590,00**

[**Clique aqui para comprar**](#)

* Os produtos podem sofrer variações no tom das cores e tecidos sem aviso prévio.

Almofadão - flocos de Espuma

Um recurso para acomodar e transformar toda a sua sala!
Deliciosamente recheado com espuma!
Revestimento em courino ou lycra, acompanha forro interno com zíper.

Medidas:

P: 1m x 1m

M: 1m x 1,20m

G: 1,20m x 1,50 m

Peso: 4Kg;

Garantia: 3 meses;



R\$ 719,00 P

R\$ 817,00 M

R\$ 949,00 G

[Clique aqui para comprar](#)

* Os produtos podem sofrer variações no tom das cores e tecidos sem aviso prévio.

Almofadão - enchimento de Flocos de isopor

Um recurso para acomodar e transformar toda a sua sala!
Deliciosamente recheado com flocos de isopor!

Revestimento em courino ou lycra, acompanha forro interno com zíper.

* flocos de isopor podem transpassar a trama da lycra

** caso não queira uma poeirinha de isopor, optar pela capa de courino

Medidas:

P: 1m x 1m

M: 1m x 1,20m

G: 1,20m x 1,50 m

Garantia: 3 meses;

Peso: 4Kg;



R\$499,00 P

R\$ 679,00 M

R\$ 719,90 G

[Clique aqui para comprar](#)

* Os produtos podem sofrer variações no tom das cores e tecidos sem aviso prévio.

Almofadão - enchimento de Manta Siliconada

Um recurso para acomodar e transformar toda a sua sala!
Deliciosamente recheado com manta de silicone!

Revestimento em couro ou lycra, acompanha forro interno com zíper.

Medidas:

P: 1m x 1m

M: 1m x 1,20m

G: 1,20m x 1,50 m

Garantia: 3 meses;

Peso: 4Kg;



R\$ 719,90 P

R\$ 817,00 M

R\$ 949,00 G

[Clique aqui para comprar](#)

* Os produtos podem sofrer variações no tom das cores e tecidos sem aviso prévio.

Almofadão - sem enchimento

As capas para almofadão da Benu foram desenvolvidas para oferecer conforto, resistência e funcionalidade no uso terapêutico e sensorial.

Disponíveis em **lycra ou courino**, adaptam-se às diferentes necessidades dos ambientes terapêuticos, proporcionando praticidade, durabilidade e conforto durante o uso.

Os almofadões contribuem para criar ambientes mais acolhedores, favorecendo relaxamento, organização corporal e conforto postural nas intervenções terapêuticas. *não acompanha enchimento
**acompanha forro de helanca

Tamanhos:

P: 1 m x 1 m;

M: 1 m x 1,20 m

G: 1,20 m x 1,50 m

Garantia: 3 meses



* Somente a capa

R\$ 299,00 P

R\$ 329,00 M

R\$ 369,00 G

[Clique aqui para comprar](#)

* Os produtos podem sofrer variações no tom das cores e tecidos sem aviso prévio.

Almofadão - Pedacos Grandes de Espuma

Um recurso para acomodar e transformar toda a sua sala!
Deliciosamente recheado com pedacos grandes de espuma!
Revestimento em courino ou lycra, acompanha forro interno com zíper.

Medidas:

P: 1m x 1m

M: 1m x 1,20m

G: 1,20m x 1,50 m

Garantia: 3 meses;

Peso: 4Kg;



R\$1.790,00 P

R\$ 1.990,00 M

R\$ 2.390,00 G

[Clique aqui para comprar](#)

* Os produtos podem sofrer variações no tom das cores e tecidos sem aviso prévio.

Almofadão Porco-Espinho

O Almofadão Porco-Espinho foi criado para proporcionar muito mais do que estímulos sensoriais: ele acolhe, encanta e convida ao relaxamento.

Com tamanho generoso, espuma de alta densidade e revestimento resistente e suave ao toque, ele oferece a combinação perfeita entre funcionalidade terapêutica e carinho.

Ideal para atividades sensoriais, momentos de pausa ou simplesmente para abraçar

Envolve a criança com segurança e conforto

Traz um toque lúdico e afetivo ao ambiente

Medidas:

1.20m de comprimento

1m de largura

35cm espessura.

Garantia: 3 meses

Peso: 3kg



R\$ 1.590,00

[Clique aqui para comprar](#)

* Os produtos podem sofrer variações no tom das cores e tecidos sem aviso prévio.

Almofadão Sensorial Teclado

O Almofadão Piano Benu é aquele recurso 2 em 1 que todo terapeuta ama: oferece segurança durante os atendimentos protegendo contra possíveis quedas, impactos e desequilíbrios e ainda traz um design lúdico que conquista os pequenos de primeira.

Com formato de piano, cores vibrantes e superfície confortável, ele transforma o ambiente terapêutico em um espaço mais acolhedor, criativo e convidativo. Perfeito para ativar a imaginação, estimular a participação espontânea e deixar a terapia mais leve e divertida, sem perder a funcionalidade essencial dos almofadões.

Ideal para compor a sala, criar cenários, apoiar atividades motoras e tornar cada atendimento uma experiência única. Um toque de proteção. Um toque de música. Um toque de Benu.

Medidas :

Altura 80cm

Largura 80cm

Garantia: 3 meses



R\$ 1.190,00

[Clique aqui para comprar](#)

* Os produtos podem sofrer variações no tom das cores e tecidos sem aviso prévio.

Almofadão Sensorial Violão

O Almofadão Sensorial Violão Benu une proteção, conforto e ludicidade em um único recurso. Desenvolvido para amortecer quedas, impactos e proporcionar segurança durante as sessões, ele oferece a firmeza e a densidade ideais para o uso clínico.

Além da função protetiva, seu formato de violão gigante abre espaço para a imaginação: a criança pode vivenciar o faz-de-conta, "tocar", criar histórias e se envolver ativamente nas atividades — tudo enquanto trabalha habilidades motoras, atenção compartilhada e engajamento terapêutico.

Um recurso que protege, acolhe e convida o pequeno a explorar novas possibilidades dentro da sala de terapia.

Medidas:

1,05m de largura

60 cm de altura

Garantia: 3 meses



R\$ **1.190,00**

[Clique aqui para comprar](#)

* Os produtos podem sofrer variações no tom das cores e tecidos sem aviso prévio.



Almofadão X Tudo

O Almofadão X-Tudo Benu é aquele recurso que une conforto, criatividade e muita diversão na sessão! Além de funcionar como um almofadão super macio para atividades de organização postural, relaxamento e brincadeiras dirigidas, ele ainda vem com “ingredientes” removíveis para a criança montar o próprio sanduíche do jeitinho que quiser.

Cada camada do “hambúrguer” foi pensada para estimular habilidades importantes, como planejamento motor, coordenação, sequenciamento e atenção conjunta – tudo isso enquanto elas brincam e se envolvem em uma atividade lúdica que deixa qualquer atendimento mais leve e criativo.

Perfeito para enriquecer o ambiente terapêutico, incentivar a imaginação e transformar o brincar em desenvolvimento. Seus pequenos vão amar criar combinações, montar, desmontar e inventar mil versões do próprio X-Tudo.

Medidas:

1M de largura

60cm de Circunferência



R\$ **1.190,00**

[Clique aqui para comprar](#)

* Os produtos podem sofrer variações no tom das cores e tecidos sem aviso prévio.

Aro ball (base para cadeira bola)

Transforme a sua bola suíça numa cadeira segura e extremamente confortável! Feita em aço com pintura eletrostática e acabamentos em borracha. *recomendamos o uso da bola de 55cm

Medidas:

25 cm de altura

50 cm de largura

50 cm de profundidade.


Peso: 2 kg;

Suporta: 250 kg;

Garantia: 3 meses

Patente:

BR 30 2021 0014238



R\$ **429,00** - Sem bola

R\$ **629,00** - Com bola

[**Clique aqui para comprar**](#)

* Os produtos podem sofrer variações no tom das cores e tecidos sem aviso prévio.

Banco com rodinhas (banco tartaruga)

O banquinho amigo das(os) terapeutas!
Feito em aço com pintura eletrostática, assento
revestido em courvin.

Medidas:

30 cm de comprimento

30 cm de largura

25cm de altura.

Peso: 1 kg;

Comporta: 150kg

Garantia: 3 meses



R\$ **419,00**

Clique aqui para comprar

* Os produtos podem sofrer variações no tom das cores e tecidos sem aviso prévio.

Banco Joaquinha

O segundo melhor amigo da (o) terapeuta (o), depois do banquinho tartaruga!
Feito em madeira, espuma, courvin, com 4 rodinhas resistentes.

Medidas: 0,10 de altura
0,41 de largura
0,41m de profundidade.
Peso: 2,2kg;
Suporta: 100 kg
Garantia: 3 meses



R\$ **309,00**

[Clique aqui para comprar](#)

* Os produtos podem sofrer variações no tom das cores e tecidos sem aviso prévio.

Banco T

Com criatividade, o Banco Sensorial em T pode ser usado em uma série de brincadeiras que envolvam equilíbrio e coordenação.

Regulável em várias alturas, se adapta ao tamanho das crianças, permitindo que os joelhos e os quadris se posicionem em 90 graus. Pode ser usado também como um lugar para se sentar fazendo parte de uma rotina diária sensorial, em combinação com a leitura, escrita e/ou desenho, produzindo bons resultados para a postura em apenas 20 minutos de uso por dia.

Revestimento em courvin, espuma, estrutura em aço, pintura eletrostática e ponteira emborrachada para evitar deslizamentos.

Medidas:

35cm de largura

15 cm de comprimento

20 cm de largura

Peso: 980gr.

Garantia: 3 meses



R\$ **399,00**

[Clique aqui para comprar](#)

* Os produtos podem sofrer variações no tom das cores e tecidos sem aviso prévio.

Bola Suíça

Um recurso super versátil para estimular o equilíbrio , a melhoria motora e o fortalecimento muscular . Perfeita para as sessões de Integração Sensorial , ela trabalha o sistema vestibular e proprioceptivo , ajudando a melhorar a postura e o planejamento motor.

Ideal para crianças e adultos, é uma ferramenta prática que traz resultados incríveis de forma lúdica e segura.



R\$ **135,00** 55 cm

R\$ **166,00** 65 cm

R\$ **187,00** 75 cm

R\$ **209,00** 85 cm

[**Clique aqui para comprar**](#)

Benu Ball

Recheada de fibra siliconada, a Benu Ball é uma almofada muito especial devido ao toque em lycra e seu enchimento macio, um convite para entrelaçar as mãos e se divertir de múltiplas maneiras.

Medidas:

P: 25cm de diâmetro

M: 95cm de diâmetro

Peso: 800 gramas

Garantia: 3 meses



R\$ **119,00** P

R\$ **399,00** M

[**Clique aqui para comprar**](#)

* Os produtos podem sofrer variações no tom das cores e tecidos sem aviso prévio.

Benu Ball Gigante

Perfeita para abraçar a aventura sensorial, esta versão ampliada da nossa querida Benu Ball tem 90 cm de diâmetro e pesa 5 kg. Com seu toque macio em lycra e enchimento de fibra siliconada, é ideal para imergir completamente em uma experiência de toque e movimento e acomodação.

Diâmetro: 90 cm

Peso: 5 kg

Garantia: 3 meses



R\$1.990,00

[Clique aqui para comprar](#)

* Os produtos podem sofrer variações no tom das cores e tecidos sem aviso prévio.

Benu Calm Box

Recurso ótimo para acomodação sensorial, regulação. A compressão do corpo na malha ajuda a regular o estado de alerta trazendo mais conforto e organização. O fato de se transformar em um esconderijo, traz um importante elemento da medida de fidelidade, que é o espaço tranquilo, com o controle de iluminação. Pode ser usado em casa, na escola, em viagens porque é fácil transportar e montar.

Tamanho grande:

1.30m comprimento

1.30m largura

1.20m altura

Tamanho pequeno:

1m comprimento

1m largura

90


cm

de

altura

Peso: 100 - 110 kg

Garantia: 3 meses



R\$ **3.549,00** (Grande)

R\$ **2.890,00** (Pequeno)

[Clique aqui para comprar](#)

* Os produtos podem sofrer variações no tom das cores e tecidos sem aviso prévio.

Abracinho de Mãe

Abracinho de Mãe foi desenvolvido para oferecer estímulos de tato profundo, proporcionando conforto, segurança e organização sensorial para crianças e adultos que necessitam desse tipo de estímulo para regulação emocional e comportamental. Feito em lycra e enchimento de areia de aquário, a pressão ponderada simula um abraço reconfortante, ajudando a acalmar o sistema nervoso e promovendo sensação de segurança. Contribui para a modulação sensorial, auxiliando no equilíbrio entre os sistemas de alerta e relaxamento.

Medidas:

1,37m de largura

21 cm de comprimento

Garantia: 3 meses



R\$359,00

[Clique aqui para comprar](#)

* Os produtos podem sofrer variações no tom das cores e tecidos sem aviso prévio.

Cadeira bola (base para bola)

Feito em aço com pintura eletrostática.
Encosto acolchoado, revestido de courvim.
Ponteiras emborrachadas antiderrapantes.

Medidas:

50 cm de diâmetro

25 cm de altura.

Peso: 2,5 kg; Comporta: 150kg

Garantia: 3 meses



R\$ 539,00 - Sem bola

R\$ 691,00 - Com bola

[Clique aqui para comprar](#)

* Os produtos podem sofrer variações no tom das cores e tecidos sem aviso prévio.

Cadeira Instável Circular

Recurso rico para sala de espera dos terapeutas de reabilitação e não somente para dentro do atendimento.
Input proprioceptivo, pode ser fixa no chão ou não.
Revestimento em courvín, espuma de alta densidade.

Medidas:

80 cm de diâmetro

61 cm altura

Comporta: 90Kg;

Garantia: 3 meses;

Peso: 8,250Kg;



R\$ **869,00**

[Clique aqui para comprar](#)

* Os produtos podem sofrer variações no tom das cores e tecidos sem aviso prévio.

Cobra Benuzete

A Cobra Benuzete foi desenvolvida para aconchegar crianças com desafio de processamento sensorial, convidativa até mesmo para crianças mais defensivas. Confeccionada em tecido tecnológico, com filtro UVA e UVB.

Recheio (enchimento) em manta siliconada. Acompanha forro interno. Capa lavável.

Medidas:

3 metros

6 metros.

Peso: 1 a 2kg

Garantia: 3 meses.



R\$ **799,00- 3m**

R\$ **1.590,00 - 6m**

[Clique aqui para comprar](#)

* Os produtos podem sofrer variações no tom das cores e tecidos sem aviso prévio.

Foot Support - fixo ou articulado

Conheça o FOOT SUPPORT, o mais novo aliado na jornada de autorregulação! Se a ansiedade bate ou a inquietação toma conta dos pés, esse recurso é o que você precisa.

Com balanço embutido e um toque proprioceptivo, ele é o companheiro perfeito para aqueles momentos que exigem concentração a toda prova. Temos o modelo fixo e o articulado, que facilita o transporte e armazenamento.

Medidas:


0,62 cm comprimento

0,50 cm largura

0,51 cm altura

Peso: 6, 885 kg

Garantia: 3 meses



R\$ **449,00** Fixo

R\$ **509,00** Articulado

[Clique aqui para comprar](#)

Kaiak Benu

Um recurso para auto regulação e acomodação sensorial. Comprime nosso corpo favorecendo tato profundo. Possui três fivelas que, quando apertadas comprimem as laterais do corpo e em combinação com cobertores de peso tem uma ação conjunta para redução do estado de alerta, diminuindo estresse e favorecendo o relaxamento. Muito útil em casa, escola e ambientes de acomodação sensorial.

Medidas:

59 cm de altura

39 cm de largura

1,68m de comprimento

Comporta: 100 Kg

Garantia: 3 meses



R\$ **1.190,00**

[Clique aqui para comprar](#)

* Os produtos podem sofrer variações no tom das cores e tecidos sem aviso prévio.

Kit Escola/Homeschooling

1. Plano Inclinado de 4 posições de regulagem de inclinação, acompanha clip para prender folhas, apagador e bolsa organizadora.(399,00)
2. Colete de pesos com zíper frontal. Foco e maior concentração.(349,00)
3. Colete proprioceptivo de neoprene. Apoio na concentração e foco.(329,00)
4. Par de luvinhas pinça fina para treino da pinça. Apoio da pega adequada do lápis. (139,00)
5. Caixa de areia de acrílico.(299,00)
6. Cadeira bola para apoiar os hiperativos que precisam de maior entrada proprioceptiva para maior atenção.(499,00)
7. Bola Suíça 65cm (159,00)
8. Almofadão sensorial P de fibra siliconada para aconchego no cantinho da sala. (479,00)
9. Foot Support Articulado (449,00)
10. Almofada de colo ponderada.1.8kg (179,00)

Garantia: 3 meses;

* Os produtos podem sofrer variações no tom das cores e tecidos sem aviso prévio.

Kit Escola/Home Schooling[®]



Plano inclinado



Colete de Pesos



Luvinha Pinça Fina



Almofada de Colo (Lap Pad)



Cadeira Bola



Aro Ball



Almofadão Sensorial



Colete Proprioceptivo

R\$ **3.280,00**

[Clique aqui para comprar](#)

Máquina do Abraço

A Máquina do Abraço da Benu é um equipamento que proporciona uma pressão corporal profunda e reconfortante. Ideal para crianças com autismo, TDAH e hiperatividade. Ele fornece o input sensorial proprioceptivo favorecendo a auto-regulação e calma. Além de ser dinâmica, favorecendo a consciência espacial, corporal, habilidades de planejamento motor, força de membros inferiores e superiores, coordenação bilateral e força muscular de core. Com a rampa deslizante com 4 alças acopladas, 3 camadas de rolos projetadas para crianças e para adultos

Medidas:

1,73 m de comprimento

89 cm de altura

73 cm de largura

Garantia: 3 meses

Comporta: 110 kg



R\$: **3.590,00**

[Clique aqui para comprar](#)

* Os produtos podem sofrer variações no tom das cores e tecidos sem aviso prévio.

Pillow Sauro

O travesseiro mais delicioso pois é 100% recheado com fibra siliconada, lycra onde alocamos a cabeça e tem a cabeça, patinha e a cauda do dinossauro revestida em courvim e recheada de fibra siliconada.

Medidas:

96 cm comprimento

47 cm largura

10cm profundidade

Garantia: 3 meses;

Peso: 600 gramas



R\$ **379,00**

[**Clique aqui para comprar**](#)

* Os produtos podem sofrer variações no tom das cores e tecidos sem aviso prévio.

Cabana de Acomodação Sensorial

A Cabana de Acomodação Sensorial foi desenvolvida para oferecer um espaço seguro, confortável e acolhedor para crianças, jovens ou adultos que precisam de momentos de regulação sensorial. Ideal para ambientes terapêuticos, escolas, clínicas ou uso doméstico, ela cria um refúgio tranquilo que ajuda a reduzir estímulos externos e promover relaxamento.

Fabricada com materiais macios e resistentes, a cabana possui um design envolvente que proporciona sensação de proteção sem impedir a ventilação ou a interação com o ambiente. Seu interior pode ser combinado com luzes suaves, almofadas, mantas ou brinquedos sensoriais para potencializar a experiência de acolhimento.

Medidas:

1,80m de altura

1m de Diâmetro

Garantia: 3 meses



R\$ **1.190,00**

[**Clique aqui para comprar**](#)

* Os produtos podem sofrer variações no tom das cores e tecidos sem aviso prévio.

1.3 Equipamentos Suspensos

Aconchego Ninho Pró

O Aconchego Ninho é feito em tecido confortável, com almofada interna fixa recheada de fibra siliconada. Múltiplas cores.

Medidas:

1,65 m de altura

54 cm de largura

Comporta: 50 Kg

Garantia: 3 Meses

Peso: 1 Kg



R\$: **669,00**

[Clique aqui para comprar](#)

* Os produtos podem sofrer variações no tom das cores e tecidos sem aviso prévio.

Aconchego Panda

O recurso sensorial mais fofo (e funcional) que você vai conhecer.

O Aconchego Panda é um lançamento exclusivo da Benu, criado para oferecer um acolhimento profundo, com estrutura firme e toque lúdico que encanta desde o primeiro olhar.

Com seu formato de panda gigante, ele é mais do que um recurso terapêutico — é um convite ao envolvimento corporal, à regulação sensorial e ao descanso com propósito.

Garantia: 3 meses

Peso: 5 Kg

Medidas:

Altura: 1,70 m

Largura: 70 cm



R\$: **1.299,00**

[Clique aqui para comprar](#)

* Os produtos podem sofrer variações no tom das cores e tecidos sem aviso prévio.

Big Hug

O Big Hug é um colchonete que envolve o corpo de forma confortável e ajustável, proporcionando uma leve ajustes que ajuda no relaxamento, regulação emocional e sensação de segurança.

Amplamente utilizado em terapias sensoriais, o Big Hug é ideal para crianças e adultos que buscam estímulos proprioceptivos, promovendo autocontrole e desenvolvimento sensorial.

Medidas:

Altura: 20 cm

Largura: 60 cm

Comprimento: 1,60 m

Suporta até 120 Kg

Garantia: 3 meses



R\$ **1.190,00**

[Clique aqui para comprar](#)

* Os produtos podem sofrer variações no tom das cores e tecidos sem aviso prévio.

Asa Delta

Conheça o *Asa Delta*, um recurso suspenso projetado para criar uma experiência sensorial única. Com estrutura em couro e neoprene, ele oferece uma superfície confortável para uma pessoa que se deita de bruços, proporcionando uma sensação de leveza e liberdade. Esse recurso estimula o sistema vestibular, promovendo ajustes posturais e controle motor enquanto o usuário explora se move no ar. É ideal para quem busca desenvolver a propriocepção e o tônus muscular

Medidas:

1,60m comprimento

80 cm de largura

Garantia :3 meses



R\$: **1.729,00**

[Clique aqui para comprar](#)

* Os produtos podem sofrer variações no tom das cores e tecidos sem aviso prévio.

Balanço Bola

O Balanço Bola da Benu é um recurso inovador que combina uma bola suíça envolta em uma capa de lycra suspensa, criando uma experiência única de estímulo sensorial e motor. Essa estrutura oferece movimentos flexíveis, suaves e instáveis, incentivando o controle postural, o fortalecimento do núcleo e o desenvolvimento do equilíbrio.

Medidas:

1,25m de altura

85 cm de largura

Garantia: 3 meses



R\$ 709,00

[Clique aqui para comprar](#)

* Os produtos podem sofrer variações no tom das cores e tecidos sem aviso prévio.

Balanço Bola de Crochê

O Balanço Bola de Ursinho da Benu é uma variação lúdica e acolhedora do nosso clássico recurso sensorial. Com estrutura interna de bola suíça, ele vem revestido por uma charmosa capa artesanal de crochê em fio de nylon, com orelhinhas e rostinho de ursinho ideal para envolver e conquistar os pequenos desde o primeiro contato.

Suspenso e instável, ele promove uma experiência terapêutica rica em estímulos sensoriais e motores, incentivando o controle postural, o fortalecimento do core e o desenvolvimento do equilíbrio, com um toque afetuoso e criativo.

Medidas:

1,30m de altura

88cm de comprimento

Garantia: 3 meses



R\$: 1.590,00

[Clique aqui para comprar](#)

* Os produtos podem sofrer variações no tom das cores e tecidos sem aviso prévio.

Benu Dumbo

Recurso suspenso em formato de elefante, feito em courvin impermeável e antibacteriano, com 4 pontos de suspensão.

Oferece movimento estável ou instável, ideal para estímulos vestibulares, proprioceptivos e posturais.

Possui assento removível e acolchoado, aberturas inferiores para pernas, abertura frontal no rosto do elefantinho para interação, uso em pé, sentado ou ajoelhado

Medidas:

1m de altura

80 cm de comprimento

80 cm de largura

Comporta: Até 110 kg

Garantia: 3 meses



R\$: 1.790,00

[Clique aqui para comprar](#)

Balçoço Brick

Recurso suspenso, comporta até duas pessoas, acompanha 4 tiras de suspensão cada. Pode ser utilizado no solo para circuitos e posicionamento.

Feito em courvin, estrutura em aço, espuma alta densidade.

Medidas:

1m de largura

20 cm de comprimento

20 cm de altura

Garantia: 3 meses

Peso: 4kg; Comporta: 110kg



R\$ **999,00**

[Clique aqui para comprar](#)

* Os produtos podem sofrer variações no tom das cores e tecidos sem aviso prévio.



BENU
PRODUTOS E EVENTOS

Balanço Cilíndrico - 2 pontos de suspensão

Este balanço oferece estímulos vestibulares e proprioceptivos, desenvolvendo ajustes posturais e controle motor das extremidades corporais superiores e inferiores.

Revestido em Courvin, espuma em alta densidade. Acompanha 2 tiras de suspensão de 1.20m cada.

Medidas:

90cm comprimento

20cm diâmetro.

Peso: 5Kg;

Garantia: 3 meses ;



R\$ 1.190,00

[Clique aqui para comprar](#)

* Os produtos podem sofrer variações no tom das cores e tecidos sem aviso prévio.

Pé de Pano - Cavalo

Balanço Cavalo Pé de Pano

Transforme o momento terapêutico em uma experiência lúdica e cheia de estímulos!

O Balanço Cavalo Pé de Pano estimula o sistema vestibular, o equilíbrio e a coordenação motora de forma divertida e segura. Produzido em courvin resistente e espuma de alta densidade, é perfeito para clínicas e espaços de integração sensorial.

Medidas:

1,30 cm de altura:

1,10 cm de comprimento

45 cm de largura

Comporta: Até 90 kg

Garantia: 3 meses



R\$: **2.590,00**

[Clique aqui para comprar](#)

* Os produtos podem sofrer variações no tom das cores e tecidos sem aviso prévio.

Balanço Cilíndrico - 4 pontos de suspensão

Este balanço oferece estímulos vestibulares e proprioceptivos, desenvolvendo ajustes posturais e o controle motor das extremidades corporais superiores e inferiores.

Estrutura em aço, revestido com courvim, espuma, acompanha 4 tiras de suspensão para regulagem de altura.

Medidas:


Base: 90cm Comprimento

25cm Largura

20cm Espessura

Peso: 6Kg Comporta: 120Kg

Garantia: 3 meses;



R\$ **1.290,00**

[Clique aqui para comprar](#)

* Os produtos podem sofrer variações no tom das cores e tecidos sem aviso prévio.

Balanço Cinto Tátil

Tactile Belt Swing

Texturas, porque são ricas em estímulo tátil e deliciosas de tocar, porque um balanço ou cinturão abdominal podem ser ricos sensorialmente!

Acompanha 2 tiras de suspensão inteiriças, formando 4 pontas.

Material: algodão triplo trançado com 4 cordas de suspensão.

Garantia: 6 meses

Peso: 80 Kg



R\$ 559,00

[**Clique aqui para comprar**](#)

* Os produtos podem sofrer variações no tom das cores e tecidos sem aviso prévio.

Balço Colo de Mãe

O Balancinho Colo de Mãe chegou para transformar qualquer espaço em um cantinho de aconchego e tranquilidade. Compacto, portátil e versátil, ele é perfeito para relaxar e estimular o bem-estar sensorial!

Sinta o conforto que você merece – leve o abraço para onde quiser!

Descrição técnica: estrutura feita em aço, com pintura eletrostática, tecido 100% algodão e bolsa em lona resistente.

Medidas:

Aberto: 1.20m altura X 80cm comprimento X 40cm largura

fechado 1.20 altura x 40cm largura

Peso: 5,3kg

Comporta: 110kg

Acompanha bolsa organizadora com alças para carregar, balancinho e dois mosquetões.



R\$: **2.590,00**

[Clique aqui para comprar](#)

* Os produtos podem sofrer variações no tom das cores e tecidos sem aviso prévio.

Balanco Retangular Pequeno

Revestido com courvin e espuma de alta densidade.
Inclui 4 tiras de suspensão de 1.20m com gomos para regulagens de altura.

Ferragens em aço para segurança e durabilidade.

Garantia: 6 meses ;

Medidas:

45 cm comprimento

35 cm de largura

10cm largura.

Peso: 3kg



R\$ **599,00**

[Clique aqui para comprar](#)

* Os produtos podem sofrer variações no tom das cores e tecidos sem aviso prévio.

Balço Estilingue

Divertido, levíssimo, tecido anti manchas e estrutura em alumínio. Pode ser utilizado em áreas externas.

Suspenso por tiras de suspensão e ferragens certificadas, tecido anti manchas, barras de alumínio e ponteiros em borracha.

Comporta: 110 kg

Peso aproximado: 6Kg

Garantia: 6 meses;



R\$ **1.289,00**

[Clique aqui para comprar](#)

* Os produtos podem sofrer variações no tom das cores e tecidos sem aviso prévio.

Balço Navy Boat

Navy Boat cria um espaço macio e fechado para os clientes com extrema insegurança gravitacional. A superfície macia dos lados

é acolchoada e revestida com courvin. A estrutura comporta até 120 ks, podendo ser utilizadas por crianças e adultos em pé. E, para uma diversão extra, pode até transformar o balanço em um alvo para arremessos de bolas em movimento.

Material: estrutura em aço, espuma de alta densidade de 5cm, courvin náutico.

Garantia: 3 meses;

Medidas: Comprimento: 0,88cm

Altura: 0,50 cm

Largura: 0,60cm

Comporta: 120 kg

Patente: BR 30 2021 002186 2



R\$ 1.986,63

[Clique aqui para comprar](#)

* Os produtos podem sofrer variações no tom das cores e tecidos sem aviso prévio.

Balanço Jujuba

O Balanço Jujuba é um recurso suspenso que acompanha tiras super elásticas e flexíveis para você brincar de pular e balançar, integrando outras brincadeiras e atividades, como cruzar a linha média, acertar alvos, garantindo muito input proprioceptivo, estímulo vestibular e diversão reunidos.

Com aspecto de bala de goma ele alia o lúdico a um trabalho importante de pernas e controle postural.

Pode ser utilizado na sua estrutura Smart de fora a fora.

Garantia: 3 meses

Medidas:

1.50m balanço

Medida com as tiras: 3,50

Peso: 4,8kg



R\$: **1.590,00**

[Clique aqui para comprar](#)

* Os produtos podem sofrer variações no tom das cores e tecidos sem aviso prévio.

Balço Skate

Revestido em courvin e espuma alta densidade para conforto.

Incluído: 4 tiras de suspensão e duas madeiras laterais removíveis para apoio de mãos.

Garantia: 6 meses ;

Medidas:

70cm comprimento

40 cm de largura

12 cm altura

Peso: 4kg



R\$ **789,00**

[Clique aqui para comprar](#)

* Os produtos podem sofrer variações no tom das cores e tecidos sem aviso prévio.

Balço Teia de Aranha

Divertido, levíssimo, acolchoado nas bordas. Feito em cordas certificadas, proteções acolchoadas. Acompanha 4 tiras de suspensão de 1.20m cada, com gomos para regulagem de altura.

Medidas:

Diâmetro 80cm

Altura: 10cm

Comporta: 80 kg

Peso: 3Kg

Garantia: 3meses;

(teia somente na base, sem laterais escaláveis)



R\$ 1.599,00

[Clique aqui para comprar](#)

* Os produtos podem sofrer variações no tom das cores e tecidos sem aviso prévio.

Balço Teia de Aranha completo

Feito em cordas certificadas, base em aço, revestida e acolchoada com courvin e espuma, duplamente trançada na sua base para maior segurança e impedimento de pezinhos ficarem presos.

Acompanha cestinha para uso e exploração da escalada.

Medidas:

Diâmetro 80cm

Altura: 1,60m

Comporta: 100 kg

Peso: 6Kg

Garantia: 3 meses;



R\$ **2.599,00**

[Clique aqui para comprar](#)

* Os produtos podem sofrer variações no tom das cores e tecidos sem aviso prévio.

Balço Suspense Tetrís

O Balço Suspense Tetrís® oferece estímulos vestibulares e proprioceptivos, desenvolvendo ajustes posturais e o controle motor das extremidades corporais superiores e inferiores. Desenvolvido com a base rígida estável. Múltiplas Cores.

Medidas: 1.04m comprimento


15cm largura

79cm altura.

Material: Estrutura em aço, courvin e espuma de alta densidade.

Peso: 10Kg

Garantia: 3 meses;



R\$ 1.190,00

[Clique aqui para comprar](#)

* Os produtos podem sofrer variações no tom das cores e tecidos sem aviso prévio.

Balço Trapeze Swing

Dois recursos em um equipamento!

Um trapézio na parte superior para permitir, mas com alguns cliques, altere a atividade para um balanço com trapézio.

Este equipamento oferece grande estimulação proprioceptiva e movimento vertical e fortalecimento dos membros superiores, planejamento motor e fortalecimento do núcleo com o Trapézio. É possível regular a altura para crianças menores ou maiores.

Trapézio em aço com tiras de suspensão para regulagem do assento. Assento feito em courvin, revestido com espuma.

Medidas:

Assento: 0,30 x 0,90

Tiras de suspensão 50 cm

Trapézio: 0,60

Peso: 3Kg

Garantia: 3 meses

Patente: BR 30 2021 000548-4



R\$ **569,00**

[Clique aqui para comprar](#)

* Os produtos podem sofrer variações no tom das cores e tecidos sem aviso prévio.

Balçoço You

Um recurso delicioso com leve compressão, ativando os sistemas vestibular proprioceptivo e tátil ao mesmo tempo!

Medidas:

1.20m comprimento

70 cm largura

15cm espessura;

Peso: 2 Kg

Garantia: 3 meses



R\$ **639,00**

[Clique aqui para comprar](#)

* Os produtos podem sofrer variações no tom das cores e tecidos sem aviso prévio.

Balço Zanga Burrinho

Este balanço oferece estímulos vestibulares e proprioceptivos, desenvolvendo ajustes posturais e o controle motor das extremidades corporais superiores e inferiores.

Revestido em Courvin, Espuma, ferragens em aço, acompanha 4 tiras de suspensão de 1.20m para regulagem de altura.

Inclui 2 apoios de madeira de 30cm cada.

Medidas:

1.20 m Comprimento

30 cm Largura

20 cm de Altura

Peso: 6Kg

Garantia: 3 meses



R\$ 799,00

[Clique aqui para comprar](#)

* Os produtos podem sofrer variações no tom das cores e tecidos sem aviso prévio.

Barril Sensorial com Suporte Benu

O Barril sensorial com suporte Benu proporciona ampliação da percepção corporal. Ele traz conforto e segurança para as crianças fornecendo os apoios necessários. Seu formato e dimensões proporcionam 1001 utilidades como: balanço, túnel, rolo e até um escorregador. Múltiplas cores. Feito com estrutura em aço, espuma de alta densidade e acabamento em courvin.

Medidas:

45 Diâmetro interno

60 Diâmetro externo

95 Comprimento

Peso: 13,9 kg;

Comporta: 120kg

Garantia: 3 meses



R\$ 2.390,00

[Clique aqui para comprar](#)

* Os produtos podem sofrer variações no tom das cores e tecidos sem aviso prévio.

Benu Bike

A Benu Bike é um recurso inovador que combina estímulos vestibulares e treinos progressivos de equilíbrio e coordenação motora. Projetada com foco em práticas terapêuticas e educativas, ela proporciona uma experiência única para os pacientes. Ideal para desenvolver o equilíbrio e a cooperação motora promove confiança e autonomia.

Acompanha: 1 bicicleta sem rodinhas aro 20, 4 tiras de suspensão, 2 bases de estabilização.

Medidas: 1,15 m de largura

1,40 m de altura

Garantia :3 meses



R\$:2.190,00

[**Clique aqui para comprar**](#)

* Os produtos podem sofrer variações no tom das cores e tecidos sem aviso prévio.

Benu Float

Um recurso que desenvolve o controle postural com um divertido e rico estímulo tátil.

Acompanha 6 tiras de suspensão para suspensão do equipamento, seja na Estrutura Smart®, Dupla Advance® ou suportes de teto fixo ou giratórios.

Aros acolchoados e revestidos em courvin. Tiras produzidas em maquinário próprio para equipamentos de segurança e trabalho em altura.

Contém: 4,07 m de tiras para amarração de carga.

Medidas:

1.50m comprimento

70cm altura

30cm espessura

Peso: 16,5kg

Garantia: 3 meses

Comporta: 250 kg



R\$ 2.990,00

[Clique aqui para comprar](#)

* Os produtos podem sofrer variações no tom das cores e tecidos sem aviso prévio.

Benu Frog

Instável e macio, o Benu Frog proporciona estímulos proprioceptivos e trabalha o equilíbrio, o planejamento motor e o fortalecimento do core, além dos membros superiores. Com duas tiras de percinta elástica que oferecem segurança e flexibilidade, ele permite movimentos desafiadores que aumentam a percepção corporal

Medidas:

70cm de altura

35cm de largura

Garantia : 3 meses



R\$ **439,00**

[Clique aqui para comprar](#)

* Os produtos podem sofrer variações no tom das cores e tecidos sem aviso prévio.

BenuRex

A Benu desenvolveu este recurso onde o brincar símbolo vai no máximo em todas as vezes que o utilizamos.

Engajamento, motivação intrínseca e superação de desafios garantidos!

Medidas:

1.93m comprimento

0.50cm largura

1.01 m altura

Peso: 6kg

Garantia: 3 meses



R\$ **2.690,00**

[Clique aqui para comprar](#)

* Os produtos podem sofrer variações no tom das cores e tecidos sem aviso prévio.

Benu Shower

Um recurso suspenso como você nunca viu!

Ele tem 8 tiras tubulares de lycra de 15 cm de largura em todo o entorno do balanço que promovem um toque macio e uma sensação de aconchego.

As faixas, além do toque delicioso e fresquinho permitem a visualização do ambiente externo e, por terem alto percentil de elastano, promovem uma sensação de molas, estabilizando os solavancos ao mesmo tempo que oportunizam uma instabilidade divertida.

Revestimento em courvim, com assento em espuma de alta densidade com 5cm de altura. Tatame circular removível para experiências divertidas de uso.

Medidas:

Comprimento: 1,20 m

Diâmetro: 65 cm

Peso: 6kg.

Garantia: 3 meses



R\$ **1.890,00**

[Clique aqui para comprar](#)

* Os produtos podem sofrer variações no tom das cores e tecidos sem aviso prévio.

Casulo 2 camadas

Malha em lycra tecnológica. Resistente e com qualidade garantida.

Produto com proteção uva e uvb com fator 50, podendo ser utilizado em ambientes externos. Múltiplas cores.

Medidas:

Grande: 2,40 de comprimento x 1,20m largura.

Padrão: 1,50 de comprimento x 1,40m largura

Peso: 2 Kg

Garantia: 3 meses



R\$ **639,00** - Padrão

R\$ **889,00** - Grande

[Clique aqui para comprar](#)

* Os produtos podem sofrer variações no tom das cores e tecidos sem aviso prévio.

Casulo 1m x 1m 2 camadas

Casulo Sensorial de Lycra

Um verdadeiro abraço terapêutico!
O Casulo Sensorial envolve o paciente com aconchego e resistência elástica, trazendo calma, foco e autorregulação nas sessões de Terapia Ocupacional.

Compacto (1x1), leve e resistente
Estimula percepção corporal e sensação de segurança

Ideal para clínicas, escolas e famílias que buscam acolhimento no brincar terapêutico.

Medidas:

1m comprimento

1m largura

Garantia: 3 meses



R\$ 399,00

[Clique aqui para comprar](#)

* Os produtos podem sofrer variações no tom das cores e tecidos sem aviso prévio.

Casulo 4 camadas

Malha tecnológica: 86% poliamida e 16% elastano garantindo a qualidade e resistência do produto.

Produto com proteção uva e uvb com fator 50, podendo ser utilizado em ambientes externos. Produzido com costura reforçada, acabamento em tecido.

Quatro camadas para exploração e planejamento motor dos "andares de tecido". Múltiplas cores.

Medidas:

Grande: 2,40 de comprimento X 1,20 m largura.

Padrão: 1,50 de comprimento x 1,40m largura.

Garantia: 3 meses

Peso: 2kg/3kg



R\$ 889,00 - Padrão

R\$ 1.049,00 - Grande

[Clique aqui para comprar](#)

* Os produtos podem sofrer variações no tom das cores e tecidos sem aviso prévio.

Cavalo Suspenso com apoio para mãos e pés

O nosso Cavalo Suspenso com apoio de mãos e pés traz um desafio de equilíbrio adicional aos seus pacientes, pois ele tende a se mover mais rápido e mais alto e precisa de um controle adicional para permanecer em linha reta.

Feito em múltiplas cores, com revestimento em courvín e espuma de alta densidade.

Estrutura em aço, com pintura eletrostática.


Acompanha 4 tiras de suspensão e dois apoios de mão em madeira, além de 4 luvinhas de proteção para quinas.

Medidas:

90 cm comprimento x 1.20 altura (tiras);

Garantia: 3 meses

Peso: 10kg



R\$ 1.569,00

[**Clique aqui para comprar**](#)

* Os produtos podem sofrer variações no tom das cores e tecidos sem aviso prévio.

Cavalo Upa Upa

O cavalo Upa Upa é o recurso no qual o desafio é integrar os movimentos de pernas e tronco e coordená-los numa brincadeira divertida de vai e vem. Feito em compensado de madeira, ferragens em aço, cordas certificadas. Assento espumado revestido em courvim.

Medidas:

1,20m comprimento

50 cm de largura.

Garantia: 3 meses

Peso: 4kg;

Comporta: 90kg



R\$ 1.109,00

[Clique aqui para comprar](#)

* Os produtos podem sofrer variações no tom das cores e tecidos sem aviso prévio.

Balanço Cilindro com barra de alumínio removível

Revestido em Courvin e Espuma. Barra de apoio em alumínio. Trapézio removível para uso isolado.


Medidas:

90cm comprimento

20cm diâmetro.

Peso: 5,1504g

Garantia: 3 meses



R\$ 1.890,00

[Clique aqui para comprar](#)

* Os produtos podem sofrer variações no tom das cores e tecidos sem aviso prévio.

Cilindro giratório

Spinning Bolster Swing

Uma espécie de Cilindrão que gira em torno do próprio eixo. Este balanço oferece estímulos vestibulares e proprioceptivos, desenvolvendo ajustes posturais e o controle motor das extremidades corporais superiores e inferiores. Um milhão de possibilidades! Feito em Courvin, espuma de alta densidade, acompanha 2 tiras de suspensão de 1.20m cada + 2 mosquetões.

Medidas:

Base: 90cm Comprimento

25cm Largura

20cm Espessura

Garantia: 6 meses

Peso: 6kg Suporta: 80Kg



R\$ **1.029,00**

[Clique aqui para comprar](#)

* Os produtos podem sofrer variações no tom das cores e tecidos sem aviso prévio.

Comboio Suspenso e de empurrar

Um recurso e 2 funções: comboio suspenso e carrinho para empurrar.

Medidas:

1.20m comprimento

56cm largura

44cm altura

Garantia: 3 meses

Peso: 7 Kg



R\$ **1.819,00**

[Clique aqui para comprar](#)

* Os produtos podem sofrer variações no tom das cores e tecidos sem aviso prévio.

Disco de Flexão Spin

O Disco de Flexão Spin® oferece estímulos vestibulares e proprioceptivos, desenvolvendo ajustes posturais e o controle motor das extremidades corporais superiores e inferiores. Desenvolvido com a base rígida estável. Múltiplas Cores. Estrutura em aço e madeira, revestido em courvin, espuma de alta densidade.

Medidas:

Base: 70 cm de diâmetro

73 de caule.

Peso: 10Kg

Garantia: 3 meses;

Patente: BR 30 2022 000120-1



R\$ 1.309,00

[Clique aqui para comprar](#)

* Os produtos podem sofrer variações no tom das cores e tecidos sem aviso prévio.

Duo de rolo com suporte de suspensão

Um acessório que transforma seu rolo de posicionamento em um recurso suspenso!

Material: material resistente para trabalhos em altura.
Acompanha 4 tiras de suspensão Benu®

Peso: 4kg

Medidas:

1 m de comprimento

30 cm de diâmetro

Garantia: 3 meses



R\$ **969,00**

[Clique aqui para comprar](#)

* Os produtos podem sofrer variações no tom das cores e tecidos sem aviso prévio.

Escada Suspensa Fun - Alumínio


Escada Suspensa Fun é um equipamento muito rico e divertido. Seu grau de instabilidade desafia a criança ativando um grupo maior de músculos e diversas reações de equilíbrio; trabalha integração bilateral e sequenciamento.

Medidas:

2 metros de comprimento com 9 degraus em alumínio

Peso: 2kg

Garantia: 3 meses



R\$ **559,00**

[Clique aqui para comprar](#)

* Os produtos podem sofrer variações no tom das cores e tecidos sem aviso prévio.

Escada Suspensa - Madeira

Feita em madeira de alta qualidade.
Cordas certificadas, ferragens em aço para segurança e durabilidade, acabamento nas pontas.
Acompanha uma cestinha para as atividades lúdicas e criativas para romper o medo.

Medidas:

2m de altura

45 cm de largura

Peso: 2.600kg/2.650kg

Garantia: 3 meses



R\$ **649,00**

[Clique aqui para comprar](#)

* Os produtos podem sofrer variações no tom das cores e tecidos sem aviso prévio.

Escada Suspensa Emotion

Desenvolvida para ativar as reações simultâneas e movimentos coordenados dos membros superiores e inferiores, melhorando a coordenação bilateral ao mesmo tempo que desenvolve a coordenação viso-motora.

Madeira , cordas certificadas, base acolchoada em madeira, espuma e revestimento em courvin.


Medidas:

1,90cm de altura

0,60cm de comprimento

Patente: BR 30 2022 000119-8

Garantia: 3 meses;



R\$ 1.129,00

[Clique aqui para comprar](#)

* Os produtos podem sofrer variações no tom das cores e tecidos sem aviso prévio.

Girocóptero

Rico recurso para movimentos giratórios e lineares.
Feito em aço, com pintura eletrostática;

Medidas:

30cm diâmetro

15cm de profundidade

Peso: 2Kg

Garantia: 3 meses;



R\$ **429,00**

[Clique aqui para comprar](#)

* Os produtos podem sofrer variações no tom das cores e tecidos sem aviso prévio.

Helicóptero Bi Orbital Benu

Helicóptero Bi orbital da Benu possui três faixas de movimento: vertical, rotacional e orbital.

Ele proporciona toda possibilidade de movimento que você pode desejar em um equipamento. Sua barra transversal em aço, serve como um balanço que permite um movimento vertical exagerado.

Resistente para uso em crianças e adultos.

Trapézio em aço com pintura eletrostática, tiras certificadas.

Assentos revestidos em courvim e espuma de alta densidade.

Acompanha 8 suportes.

Medidas:

Trapézio: 60 cm largura x 5 cm de espessura

Assento acolchoado para as pernas 40cm

10cm total de diâmetro 80cm

Comporta: 120 kg

Peso: 2Kg

Garantia: 3 meses;



R\$ **899,00**

[Clique aqui para comprar](#)



* Os produtos podem sofrer variações no tom das cores e tecidos sem aviso prévio.

Kit Câmara Completo

A Câmara de pneu é um equipamento suspenso e vem com a capa. E com o Suporte de Suspensão Benu.

Comece com cautela, algumas crianças apresentam insegurança gravitacional (medo de altura e movimento) e a experiência com os equipamentos deve ser divertida e promover autoconfiança.

Encher com 90 a 110 libras.

Medidas:

1,10 de diâmetro

35 cm de largura

Peso: 500g;

Garantia: 3 meses ;



R\$ **829,00**

[Clique aqui para comprar](#)

* Os produtos podem sofrer variações no tom das cores e tecidos sem aviso prévio.

Kit Câmara Pró

A Câmara de pneu é um equipamento suspenso e vem com a capa. E com o suporte diametral em courvin (inteiriço para conter a deformidade e expansão da câmara de pneu).

Comece com cautela, algumas crianças apresentam insegurança gravitacional (medo de altura e movimento) e a experiência com os equipamentos deve ser divertida e promover autoconfiança. Encher com 90 a 110 libras.

Medidas:

3,10m de comprimento

45

cm

largura

Garantia: 3 meses

R\$ 939,00

[Clique aqui para comprar](#)



* Os produtos podem sofrer variações no tom das cores e tecidos sem aviso prévio.

Kit Dupla Suspensão

Pode ser utilizado em dupla como cadeirinha ou individual para o movimento conhecido como helicóptero, suspendendo a pessoa na altura do peito e coxas.

Medidas:

2,30 comprimento

25 cm de largura

Garantia: 3 meses;



R\$ 499,00

[Clique aqui para comprar](#)

* Os produtos podem sofrer variações no tom das cores e tecidos sem aviso prévio.

Moranga

O balanço Moranga é um estimulante recurso para abordar a coordenação bilateral, equilíbrio, força, input vestibular, planejamento motor e estabilidade do core. O caule macio é extralongo para ajudar a pessoa a segurar-se. Acompanha um ponto de conexão de anel que é reforçado para uso prolongado. Forro em material macio e espumado que dá ao cliente um balanço com consistência variável e requer padrões de flexão mais difíceis.

Material: Courvin náutico.

Medidas:

Diâmetro 45cm,

caule: 1,20m;

Peso: 2kg;

Comporta: 90kg



R\$ 1.229,00

[Clique aqui para comprar](#)

* Os produtos podem sofrer variações no tom das cores e tecidos sem aviso prévio.

Plataforma com 4 pegas acolchoadas

Mais uma opção de plataforma, com 4 pegas acolchoadas, apoia as pessoas com maior insegurança gravitacional.

Suas pegas favorecem atividades de prono extensão. Revestida em courvin. Acompanha 4 tiras de suspensão com 6 regulagens de altura, de 1.20m cada.

Medidas:

1.03 m comprimento

63cm de largura

3cm de espessura

Garantia: 3 meses ;

Peso do recurso: 6kg;

Comporta: 110kg



R\$ 1.390,00

[Clique aqui para comprar](#)

* Os produtos podem sofrer variações no tom das cores e tecidos sem aviso prévio.

Plataforma Instável Circular

A plataforma instável oferece estímulos vestibulares, proprioceptivos e táteis. Com fundo em lycra macia e resistente, fornece uma base macia e uma entrada proprioceptiva extra. Única com bordas acolchoadas. Cores: Azul royal, azul marinho e vermelho. Feita com tecido tecnológico, estruturado em aço galvanizado, acompanha 4 tiras de suspensão de 1.20m cada, certificadas.

Medidas:

Base: 70cm Diâmetro x 3cm Altura

100 cm diâmetro x 3cm de altura

150 cm diâmetro x 3cm de altura

Garantia: 3 meses

Peso: 4,8kg com as cordas;



R\$ 959,00 - 70 cm diâmetro

R\$ 1.190,00 - 100 cm diâmetro

R\$ 1.990,00 - 150 cm diâmetro

[Clique aqui para comprar](#)

* Os produtos podem sofrer variações no tom das cores e tecidos sem aviso prévio.

Plataforma Instável Quadrada

A plataforma instável oferece estímulos vestibulares, proprioceptivos e táteis. Com fundo em lycra macia e resistente, fornece uma base macia e uma entrada proprioceptiva extra. Feita com tecido tecnológico, estruturado em aço, tiras de nylon certificadas. Cores: Azul royal, azul marinho e vermelho.

Medidas:

Base: 78cm de comprimento

78cm largura

3cm altura

Peso: 4,8kg com as tiras;

Comporta: 100kg

Garantia: 3 meses



R\$ 1.190,00

[Clique aqui para comprar](#)

* Os produtos podem sofrer variações no tom das cores e tecidos sem aviso prévio.

Plataforma Oval

Nosso balanço é revestido com courvin, feito com espuma de alta densidade, acompanha 4 tiras de suspensão de 1.20m cada.

Medidas:

80cm de circunferência.

Peso: 6kg

Garantia: 3 meses



R\$ **899,00**

[Clique aqui para comprar](#)

* Os produtos podem sofrer variações no tom das cores e tecidos sem aviso prévio.

Plataforma Primor

O Balanço Plataforma Primor oferece estímulos vestibulares, proprioceptivos e táteis. Revestido com texturas diferentes, sua dimensão possibilita maior estabilidade e segurança para a criança, que pode se posicionar de formas diferentes: sentada com pernas de índio, ficando de pé ou ainda deitando-se de prono

Peso: 8 Kg

Comporta: 120kg

Material: Feito em Courvin marítimo Kelson's®, compensado de madeira. Espuma densidade D45

Garantia: 3 meses;

Medidas:

Base: 90cm Comprimento

80cm Largura

7cm Espessura



R\$ 909,00

[Clique aqui para comprar](#)

* Os produtos podem sofrer variações no tom das cores e tecidos sem aviso prévio.

Plataforma Primor Pró

A PRIMOR PRO foi desenvolvido para oferecer estímulos vestibulares, proprioceptivos e táteis, contribuindo para o desenvolvimento motor e sensorial de crianças e adultos. Agora com um novo design quadrado, sem zíper e em tamanho maior, proporciona mais estabilidade, conforto e possibilidades de uso.

Material: algodão triplo trançado com 4 cordas de suspensão.

Garantia: 3 meses;

Medidas:

Base: 1m Comprimento

80cm Largura

8cm Espessura

Peso: 8 Kg



R\$ 1.590,00

[Clique aqui para comprar](#)

* Os produtos podem sofrer variações no tom das cores e tecidos sem aviso prévio.

Ponte Suspensa de Madeira

Um recurso suspenso e instável que estimula o sistema vestibular, tátil e proprioceptivo.

Feita em madeira, são seis unidades de ponte para suspensão ao longo de sua estrutura, acompanha 12 tiras de suspensão e 12 mosquetões.

Tiras com laudo de tração e ruptura de 1200kg.

Medidas:

90cm de largura

7cm de comprimento

2 cm de espessura

Garantia: 3 meses;



R\$ **1.390,00**

[Clique aqui para comprar](#)

* Os produtos podem sofrer variações no tom das cores e tecidos sem aviso prévio.

Rede Intertela

Rede pescador/intertela com toque de seda.
Sem nós, altamente resistente.

Comporta: 300 kg o metro quadrado

Medidas:

30cm de largura

30cm de comprimento

41cm de altura

Garantia: 3 meses



R\$ 449,00

[**Clique aqui para comprar**](#)

* Os produtos podem sofrer variações no tom das cores e tecidos sem aviso prévio.

SOS Benu

Balanço SOS Benu é um recurso suspenso com a estética de bóia de marinheiro e ou salva vidas. Ele traz a câmara de pneu na horizontal, possibilitando novas formas de uso e sensações. Sua base foi desenvolvida em tramas que garantem uma ótima sustentação, possibilitando seu uso em pé, de prono ou sentada/deitada dentro da boia. Câmara de pneu, trama de sustentação e capa em Lycra. A trama é de fácil remoção para higiene da capa, quando necessário.

Acompanha: Quatro tiras de suspensão de 1.20m.

Peso: 5 Kg

Comporta: 120kg

Medidas:

Comprimento: 95 cm

Altura: 22 cm

Garantia; 3 meses



R\$ 1.490,00

[Clique aqui para comprar](#)

* Os produtos podem sofrer variações no tom das cores e tecidos sem aviso prévio.

Stand Up Trapézio

Feito em madeira de alta qualidade.
Cordas certificadas, ferragens em aço para
segurança e durabilidade, acabamento emborrachado
nas pontas

Medidas:

58cm de comprimento

32cm largura

1m de altura

Garantia: 3 meses;



R\$ **499,58**

[Clique aqui para comprar](#)

* Os produtos podem sofrer variações no tom das cores e tecidos sem aviso prévio.

Toca do Morango

É um recurso suspenso que estimula o sistema vestibular, tátil e proprioceptivo

Ajuda a desenvolver o planejamento motor

Pode ser usado também como acomodação sensorial com controle de entrada de luz oferecendo aconchego para as crianças.

Materiais: Feito em brim, estrutura em aço, assento removível revestido de courvím, com espuma de alta densidade.

Medidas:

Diâmetro: 77 cm

Altura: 1,69 m

Garantia: 3 meses



R\$: **1.759,00**

[Clique aqui para comprar](#)

* Os produtos podem sofrer variações no tom das cores e tecidos sem aviso prévio.

Skate Voador

Skate Voador – Movimento, desafio e estratégia em um só recurso!

Recurso suspenso em formato de skate que estimula o sistema vestibular, o controle postural e o planejamento motor. As laterais em madeira favorecem a formação do arco palmar e permitem atividades como vai e vem ou apoio em prono, ampliando as possibilidades terapêuticas.


- ✓ Trabalha equilíbrio e força
- ✓ Versátil e desafiador
- ✓ Seguro e divertido para sessões sensoriais

Medida

82cm de comprimento

21 de largura

Garantia: 3 meses



R\$: **599,00**

[Clique aqui para comprar](#)

* Os produtos podem sofrer variações no tom das cores e tecidos sem aviso prévio.

Trapézio Duplo

Feito em madeira de alta qualidade. Cordas e tiras certificadas, ferragens em aço para segurança e durabilidade, acabamento nas pontas.

Medidas:

60 cm de largura

30cm de diâmetro

1m de altura

Garantia: 6 meses;

Comporta até 60kg.



R\$ **489,00**

[Clique aqui para comprar](#)

* Os produtos podem sofrer variações no tom das cores e tecidos sem aviso prévio.

Trapézio Fun- alumínio

O Trapézio Fun® oferece estímulos vestibulares e proprioceptivos. O balanceio rítmico e linear acalma e organiza enquanto os movimentos de direção e velocidade aumentam o estado de alerta das crianças.


Uma brincadeira com o trapézio promove ativação, principalmente, da musculatura dos membros superiores, para sustentação do corpo e da musculatura abdominal que é essencial para o controle da postura. Barra de alumínio, tiras de suspensão certificadas

Medidas:

60 cm barra de alumínio 2 tiras de suspensão e 1 mosquetão

Peso: 600 gramas

Garantia: 3 meses



R\$ **299,00**

[Clique aqui para comprar](#)

* Os produtos podem sofrer variações no tom das cores e tecidos sem aviso prévio.

Trapézio - Madeira

Feito em madeira com a espessura certa para apoiar a formação do arco palmar, tão importante para escrita no futuro e uso da mão como um todo. Tiras de suspensão duplas, ferragens em aço. Ponteiros nas pontas. Acompanha mosquetão.

Medidas: 60cm de largura.

Garantia: 3 meses ;

Peso: 600gr (padrão) /650gr (pontas avulsas).



R\$ **229,00**

[Clique aqui para comprar](#)

* Os produtos podem sofrer variações no tom das cores e tecidos sem aviso prévio.

Trapézio de Aço com Olhais

Estrutura resistente e funcional, o trapézio de aço com 4 olhais amplia as possibilidades de uso em atividades de suspensão, tração e fortalecimento de membros superiores.

Permite diferentes configurações de pegada e montagem, favorecendo o planejamento motor, a organização corporal e o controle postural em propostas terapêuticas mais dinâmicas.

Medidas: 60cm de largura.

Garantia: 3 meses ;

Peso: 600gr (padrão) /650gr (pontas avulsas).



R\$ **379,00**(padrão)

[Clique aqui para comprar](#)

* Os produtos podem sofrer variações no tom das cores e tecidos sem aviso prévio.

Benu Frog

Recurso versátil que combina instabilidade e suspensão para estimular propriocepção, equilíbrio, planejamento motor e fortalecimento do core e membros superiores.

O Frog com tiras elásticas proporciona instabilidade controlada, enquanto o trapézio em aço com 4 olhais amplia as possibilidades de uso com movimentos de tração e deslocamento vertical.

Medidas:

60cm de largura (trapézio)

70cm de comprimento (balanço)

30 cm de largura (balanço)

Garantia: 3 meses ;

Peso: 2kg



R\$ **979,00**

[Clique aqui para comprar](#)

* Os produtos podem sofrer variações no tom das cores e tecidos sem aviso prévio.

Túnel Caminho de Gato

O equipamento é leve e de fácil manuseio.

Input sensorial consistente dos sistemas tátil (discriminativo), proprioceptivo (Planejamento motor: consciência e esquema corporal, sequenciamento, graduação de força), e Sistema vestibular (controle postural, discriminação de altura, dissociação de postura de cabeça).

Tiras bastante resistentes para o deslocamento no espaço interno, com espaçamento seguro.

Lycras transpassadas em ótimo tensionamento e oferecendo informação para o feedback proprioceptivo e tátil (correção e ajustes de movimentos)

Bastante motivador no processo de terapia, pois é semelhante a playgrounds de salões de festa, o que também é positivo para a generalização de um aprendizado e promotor de participação social em outros contextos.

Medidas:

1,59 m de Comprimento

78 cm de Altura

Peso: 13 Kg

Garantia: 3 meses



R\$ 3.390,00

[Clique aqui para comprar](#)

* Os produtos podem sofrer variações no tom das cores e tecidos sem aviso prévio.

Túnel suspenso

O Túnel suspenso é super divertido e foi desenvolvido para ser utilizado nas estruturas ou suportes de teto para que possa ser trabalhado o desafio do planejamento motor e práxis.

Também é um recurso proprioceptivo que atua fazendo uma leve compressão, que acalma e organiza.

Produzido com dupla camada de elastano altamente resistente o que confere uma maior durabilidade; com filtro UVA e UVB, podendo ser usado em áreas externas. Múltiplas cores.

Medidas:

1.50m comprimento

80cm largura

Peso: 630 gramas/780 gramas

Garantia: 3 meses



R\$ 990,00

[Clique aqui para comprar](#)

* Os produtos podem sofrer variações no tom das cores e tecidos sem aviso prévio.

Uni

Sou o pedido de uma terapeuta muito querida, a Lisi, e apesar de ser o primeiro protótipo, venho aqui trazer o poder de eliminar todo o mal do mundo nesta noite pra vocês!

Vim dizer também que está próximo o dia em que nascer diferente não significará exclusão, nem dor de nenhum tipo!

Com os poderes mágicos do meu chifre eu te desintoxico de toda pessoa tóxica ou energia pesada que se aproxime de sua vida!

Peso: 8 Kg

Medidas:

Comprimento: 1,26 m

Largura: 43 cm

Altura: 1,21 m

Garantia: 3 meses



R\$: **2.590,00**

[Clique aqui para comprar](#)

* Os produtos podem sofrer variações no tom das cores e tecidos sem aviso prévio.

1.4

Escaladas e

Tirolesas

Escalada de Agarras Inclinada

Feita em estrutura de aço com 18 agarras esportivas. Inclui toda ferragem necessária para fixação no chão, e quando possível na parede ou teto.

Medidas:

2.20m de comprimento

1.20m de largura

20 cm de espessura (incluso olhal, corda e parafusos próprios necessários para sua fixação).

Garantia: 3 meses;

R\$ 3.519,00

[Clique aqui para comprar](#)



* Os produtos podem sofrer variações no tom das cores e tecidos sem aviso prévio.

Escalada de Agarras Reta

Feita em estrutura de aço com 15 agarras esportivas. Inclui toda ferragem necessária para fixação no chão, e quando possível na parede ou teto.

Inclui CORDA, para auxiliar a subida com mais segurança e apoio.

Medidas: 2.20m de comprimento

1.20m de largura

35 cm de espessura (incluso olhal, corda e parafusos próprios necessários para sua fixação).

Garantia: 3 meses;



R\$ **3.799,00**

[**Clique aqui para comprar**](#)

* Os produtos podem sofrer variações no tom das cores e tecidos sem aviso prévio.

Escalada Corner

A Benu desenvolveu este kit de escalada em madeira natural dupla (escalada de agarras e pezinhos vazados).

*Não acompanha piscina de bolinhas pentágono, nem a tirolesa.

Medidas:

2.20m comprimento

1.50 largura

6cm espessura (cada escalada).

Garantia: 3 meses;



R\$ **2.699,00**

[**Clique aqui para comprar**](#)

* Os produtos podem sofrer variações no tom das cores e tecidos sem aviso prévio.

Escalada de Barras

As **Barras de Escalada** da Benu, fabricadas em aço inox de alta qualidade, são fixas diretamente na parede de concreto, garantindo segurança e durabilidade. Esse recurso é ideal para trabalhar o sistema proprioceptivo, proporcionando uma maior percepção corporal à exigência de força muscular, coordenação e controle motor durante a atividade.

Além disso, estimula o sistema vestibular, já que a criança precisa equilibrar o corpo enquanto se movimenta verticalmente. Além de estimular na práxis motora, ajudando a planejar, sequenciar e executar movimentos, desenvolvendo o planejamento motor e a autoconfiança.

Medidas: São 8 barras,

Barras pequenas :71cm de comprimento x 65 diâmetro

Barras Grandes : 105cm de comprimento x 95 de diâmetro

Garantia: 3 meses.



R\$: **2.790,00**

[**Clique aqui para comprar**](#)

* Os produtos podem sofrer variações no tom das cores e tecidos sem aviso prévio.

Escalada de Cordas Trançadas Inclinada

A parede de escalada é feita de cordas trançadas. Inclui toda ferragem necessária para fixação no chão, e quando possível na parede ou teto.

Feita em estrutura em aço com pintura eletrostática.

Medidas:

2.20m de comprimento

1.20m largura

10cm espessura quando reta

30cm espessura quando inclinada.

Garantia: 3 meses;



R\$ **4.290,00**

Clique aqui para comprar

* Os produtos podem sofrer variações no tom das cores e tecidos sem aviso prévio.

Escalada de Cordas Trançadas Reta

A parede de escalada é feita de cordas trançadas. Inclui toda ferragem necessária para fixação no chão, e quando possível na parede ou teto.

Feita em estrutura em aço com pintura eletrostática.

Medidas:

2.20m de comprimento

1.20m largura

10cm espessura quando reta

30cm espessura quando inclinada.

Garantia: 3 meses;



R\$ **3.799,00**

[Clique aqui para comprar](#)

* Os produtos podem sofrer variações no tom das cores e tecidos sem aviso prévio.

Escalada de Formas Geométricas Inclinada

A parede de escaladas é feita em MDF de alto padrão. Incluído toda ferragem necessária para fixação no chão, e quando possível na parede ou teto.

Feita em estrutura em aço com pintura eletrostática.

Medidas: 2.20 de comprimento x 1.20m de largura x 20 cm de espessura.

Inclui: CORDA para auxiliar a subida e toda a ferragem necessária a sua instalação



R\$ **3.590,00**

[**Clique aqui para comprar**](#)

* Os produtos podem sofrer variações no tom das cores e tecidos sem aviso prévio.

Escalada de Formas Geométricas Reta

A parede de escalada é feita em MDF de alto padrão. Inclui toda ferragem necessária para fixação no chão, e quando possível na parede ou teto.

Feita em estrutura em aço com pintura eletrostática. Medidas: 2.0 de comprimento x 1.0m de largura x 20 cm de espessura.

Inclui CORDA para auxiliar a subida e toda a ferragem necessária a sua instalação.

Medidas:

2.20m de comprimento

1.0m de largura

20 cm de espessura.

Peso: 90 Kg;

Comporta: 140Kg;



R\$ **3.190,00**

Clique aqui para comprar

* Os produtos podem sofrer variações no tom das cores e tecidos sem aviso prévio.

Escalada de Pezinhos Vazados Inclinada

A Escalada de Pezinhos Inclinada é uma parede de escalada de alta qualidade, feita em MDF de alto padrão, com estrutura robusta em aço e acabamento com pintura eletrostática para maior durabilidade. Oferece um design inclinado que facilita a prática de atividade

Medidas


Comprimento: 2,20 m

Largura: 1,20 m

Espessura: 20 cm

Garantia: 3 meses

R\$ **3.590,00**



Clique aqui para comprar

* Os produtos podem sofrer variações no tom das cores e tecidos sem aviso prévio.

Escalada de Pezinhos Vazados Reta

A parede de escalada é feita em MDF de alto padrão. Inclui toda ferragem necessária para fixação no chão, e quando possível na parede ou teto. Feita em estrutura em aço com pintura eletrostática. Inclui CORDA para auxiliar a subida e toda a ferragem necessária a sua instalação.

Medidas:

2.20m de comprimento

1.20m de largura

20 cm de espessura.

Garantia: 3 meses



R\$ **3.190,00**

[Clique aqui para comprar](#)

* Os produtos podem sofrer variações no tom das cores e tecidos sem aviso prévio.

Escalada Triplex

Inclui escalada de Agarras Premium com 37 agarras esportivas, com textura de pedras, com pegadas adequadas para crianças para encaixe de mãos e pés.

Inclui escalada de pezinhos vazados com 55 orifícios que viabilizam o acesso a crianças com dificuldade de planejamento motor.

Medidas:

Escalada de Pezinhos

Profundidade: 40 cm

Largura: 1,65 m

Comprimento: 2,20 m

Escalada de Agarras

Profundidade: 40 cm

Largura: 1,65 m

Comprimento: 2,20 m

Escalada Espaldar

Inclinado

Profundidade: 40 cm

Largura: 1,20 m

Comprimento: 2,20 m

Garantia: 3 meses



R\$: **8.979,90**

[Clique aqui para comprar](#)

* Os produtos podem sofrer variações no tom das cores e tecidos sem aviso prévio.

Espaldar Avulso em Aço

Equipamento para alongamento de membros inferiores e superiores.

Medidas:


2.20 m Comprimento

1.20 m Largura

40 cm Profundidade

Garantia: 3 meses

Adaptamos as medidas ao seu espaço sem custo adicional.



R\$ **2.009,00**

R\$ **2.390,00 -Inclinado**

[**Clique aqui para comprar**](#)

* Os produtos podem sofrer variações no tom das cores e tecidos sem aviso prévio.

Kit Agarras BASIC para fixação em concreto


Kit de Agarras Premium inclui 15 garras de alta qualidade, feitas em resina ortoftálica, garantindo resistência e durabilidade. Ideal para instalação direta em paredes de concreto, acompanha parafusos para fixação segura. Para instalação direta em parede de concreto.

Medidas:

9cm de largura

7cm de altura

Garantia : 3 meses



R\$ **639,00**

[Clique aqui para comprar](#)

* Os produtos podem sofrer variações no tom das cores e tecidos sem aviso prévio.

Kit Agarras BASIC para fixação em madeira

Conjunto básico de agarras para escalada, ideal para fixação em superfícies de madeira. Perfeito para montar uma parede de escalada prática e segura em clínicas, escolas ou academias. Inclui o necessário para uma instalação fácil e resistente.

Incluso no Kit: 15 agarras para fixação em madeira

Medidas:

Agarras

9cm de largura

7cm de altura



R\$ **639,00**

[Clique aqui para comprar](#)

* Os produtos podem sofrer variações no tom das cores e tecidos sem aviso prévio.

Kit Agarras PREMIUM para fixação em concreto


Para instalação direta em paredes de concreto
Conjunto com 15 agarras feitas em resina ortoftálica.
Acompanha porcas agarras, arruelas e parafusos para a correta
fixação.

Medidas:

9cm de largura

7cm de altura

Garantia :3 meses



R\$ 1.589,00

[Clique aqui para comprar](#)

* Os produtos podem sofrer variações no tom das cores e tecidos sem aviso prévio.

Kit Agarras PREMIUM para fixação em madeira

Para instalação direta em MDF ou compensado de madeira. Conjunto com 15 agarras feitas em resina ortoftálica.


Acompanha porcas agarras, arruelas e parafusos para a correta fixação.

Medidas:

9cm de largura

7 cm de altura

Garantia :3 meses




R\$ 1.589,00

[Clique aqui para comprar](#)

* Os produtos podem sofrer variações no tom das cores e tecidos sem aviso prévio.

Tirolesa para parede de concreto

A Tirolesa para Parede de Concreto® foi projetada especialmente para proporcionar segurança e estabilidade em instalações em estruturas de concreto robusto. Com suportes reforçados que devem ser instalados exclusivamente em juntas espessas de concreto, vigas ou colunas, esta tirolesa é ideal para locais que excluem máxima segurança e durabilidade.



R\$ **3.190,00**

[Clique aqui para comprar](#)

* Os produtos podem sofrer variações no tom das cores e tecidos sem aviso prévio.

Tirolesa Duplada

A Tirolesa Duplada é um recurso especialmente desenvolvido para proporcionar segurança em estruturas com paredes de alvenaria frágil. Com laterais duplas reforçadas, essa tirolesa oferece estabilidade adicional, garantindo uma instalação segura e confiável mesmo em ambientes que desativam um reforço estrutural. Ideal para clínicas, centros de terapia e espaços recreativos que utilizam atividades suspensas para promover desenvolvimento motor e estímulos sensoriais.


Medidas

Barra maior: 2,60 m

Barra Menor :2,20m

Cabo ajustável ao tamanho da sala

Garantia:3 meses



R\$ **3.590,00**

[Clique aqui para comprar](#)

* Os produtos podem sofrer variações no tom das cores e tecidos sem aviso prévio.

Tirolesa Tripé

Desenvolvemos uma solução para você que tem paredes de gesso, divisórias, de alvenaria com segurança questionável.

A nossa tirolesa tripé tem a sua fixação no chão e independe da qualidade das paredes.

Acompanha parafusos, cabo de aço na metragem necessária, clips, manopla com polia e esticador.

Medidas:

Barra maior 2.60m altura;

Barra menor: 2.20m altura

Garantia: 3 meses;



R\$ **3.590,00**

[Clique aqui para comprar](#)

* Os produtos podem sofrer variações no tom das cores e tecidos sem aviso prévio.

1.5

Escorregadores e Rampas

Escorregador Sensorial para piscina

Feito em MDF de alto padrão, estrutura em aço.
Comporta 200 kg (um adulto com 2 crianças).
Sua escadinha é feita em pezinhos vazados. Tem rodinhas
com freio.

Medidas:

1.60 m comprimento

50 cm largura

1,13 cm altura.

Garantia: 3 meses.



R\$ **2.109,00**

[Clique aqui para comprar](#)

* Os produtos podem sofrer variações no tom das cores e tecidos sem aviso prévio.

Rampa de equilíbrio - individual

Recurso desenvolvido para estímulo da insegurança gravitacional, sistema vestibular.

Revestimento em carpete, compensado de madeira e material anti derrapante na base.

Medidas:

80cm largura

40cm de comprimento

19cm espessura

Garantia: 3 meses;

Peso: 3 Kg



R\$ 579,00

[Clique aqui para comprar](#)

* Os produtos podem sofrer variações no tom das cores e tecidos sem aviso prévio.

Rampa de Equilíbrio - dupla

A Rampa de Equilíbrio estimula o planejamento bilateral da coordenação "olho mão" quando o paciente realiza o movimento de subida ou descida da rampa.

Pode ser usado, por exemplo, para testar a força e a estabilidade dos membros superiores, integração bilateral, noção de profundidade e equilíbrio. Ativa os sistemas sensoriais melhorando o alerta do paciente, consequentemente melhorando também seu planejamento motor.

Uso em consultório e domiciliar. Base revestida com carpete sensorial. Antiderrapante. Feito em compensado naval.

Medidas:

1.50m comprimento

60cm largura

Garantia: 3 meses

Peso: 8Kg.



Patente: BR 30 2022 000116-3

R\$ 990,00

[Clique aqui para comprar](#)

* Os produtos podem sofrer variações no tom das cores e tecidos sem aviso prévio.

Rampa de equilíbrio emborrachada

Mais uma opção de rampa, emborrachada na superfície e solo. Suas pegas favorecem atividades de prono extensão.

Medidas:

1m de comprimento

60 cm de largura

3cm de espessura

Peso do recurso: 6kg

Garantia: 3 meses ;

Comporta: 110kg



R\$ **599,00**

[Clique aqui para comprar](#)

* Os produtos podem sofrer variações no tom das cores e tecidos sem aviso prévio.

Rampa de Equilíbrio

Fernando Provete

A Benu desenvolveu esta rampa exclusivamente para o Fernando, que nos pediu que ela fosse instável a cada pisada, no sentido das laterais.

Medidas: 1.50m comprimento
20cm largura
4cm espessura
Garantia: 3 meses;



R\$ **939,00**

[Clique aqui para comprar](#)

* Os produtos podem sofrer variações no tom das cores e tecidos sem aviso prévio.

Rampa Espumada Wonder

Rampa desenvolvida como acessório para acessar a tirolesa, a piscina de bolinhas e o ofurô.

Isopor estrutural, espuma e courvin. Pode ser utilizada por crianças e adultos de até 100kg.

Medidas:

1,32 comprimento

65 de largura

50 de altura

Garantia: 3 meses



R\$ 1.309,00

[Clique aqui para comprar](#)

* Os produtos podem sofrer variações no tom das cores e tecidos sem aviso prévio.

Rampa Sensorial para uso com Skate

Feito em MDF de alto padrão, estrutura em aço, degraus em pezinhos vazados.

Medidas:

1.60 m comprimento

60 cm largura

0,70m altura.

Peso: 35 Kg

Comporta 200 kg (um adulto com 2 crianças).

Sua escadinha é feita em pezinhos vazados.

Garantia: 3 meses;

Patente: BR 30 2022 000117-1



R\$ 1.609,00 - sem skate

R\$ 1.990,00 - com skate

[Clique aqui para comprar](#)

* Os produtos podem sofrer variações no tom das cores e tecidos sem aviso prévio.

Escorregador de Rolos

Projetado para proporcionar estímulos táteis e proprioceptivos intensos, o Escorregador de Rolos é um recurso versátil e divertido que estimula o corpo de forma integrada.

Durante a descida, os rolos exercem pressão profunda e constante, promovendo regulação sensorial, percepção corporal e relaxamento muscular.

Favorece o planejamento motor, o controle postural e a autorregulação — tudo com segurança e prazer no movimento.

Medidas:

Comprimento: 1,61 m

Largura: 62 cm

Base:

1,10,m de altura

70 cm de largura

60 cm de comprimento

Garantia: 3 meses

**Degraus com 5 madeiras
roliça bitola 40 mm**

Espessura: 12 cm



R\$ 3.990,00

[**Clique aqui para comprar**](#)

* Os produtos podem sofrer variações no tom das cores e tecidos sem aviso prévio.

1.6 Estruturas

Estrutura Easy

A Estrutura Easy é a solução perfeita para terapeutas que buscam praticidade e eficiência. De fácil montagem e sem necessidade de furação no chão, esta estrutura portátil se adapta a diferentes espaços e oferece a funcionalidade ideal para atendimentos dinâmicos.

3 pontos de suspensão: Inclui um suporte giratório silencioso para movimentos orbitais e dois suportes fixos para estímulos lineares e uniformes.

Multifuncional: Permite atividades lineares, angulares e rotatórias, com um ou mais equipamentos suspensos.

Praticidade e eficiência em um único produto! Ideal para quem precisa de mobilidade sem abrir mão da qualidade.

Medidas:

1,60m de largura

2,15m de altura

1,40m de profundidade

Garantia 6 meses



R\$: **5.890,00**

* Tatames não incluídos..

[**Clique aqui para comprar**](#)

* Os produtos podem sofrer variações no tom das cores e tecidos sem aviso prévio.

Benu Park Half

O Benu Park Half é um recurso terapêutico desenvolvido para promover desafios motores, integração sensorial e planejamento motor de forma lúdica e funcional.

Composto por rampas de rolos, cordas trançadas e cortina de espaguete, proporciona estímulos vestibulares, proprioceptivos e táteis, sendo ideal para clínicas, salas de terapia e espaços de neurodesenvolvimento.

Comporta: até 200 kg por torre e também nas rampas

Medidas:

1.15 m largura

90 cm de profundidade

95cm altura.

Rampa de rolos: 1.44 m de comprimento 50 cm de largura.

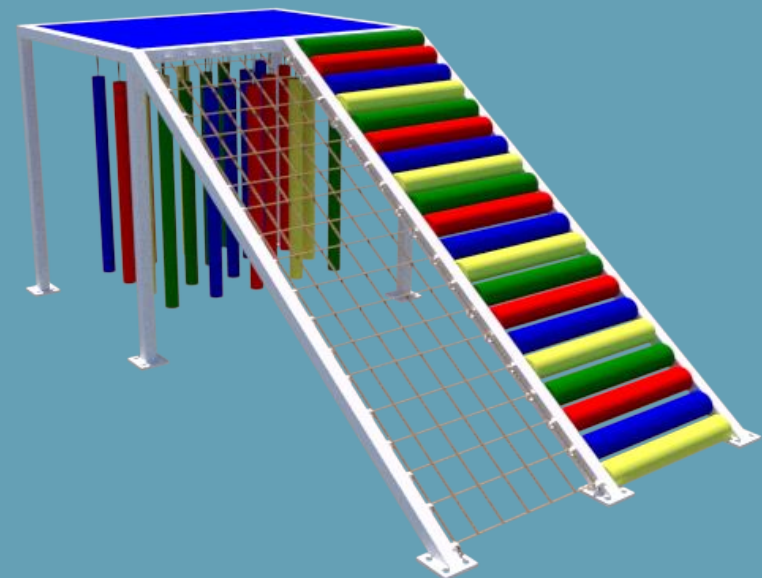
Rampa de cordas trançadas:

1.44 m de comprimento

50 cm de largura.

Acompanha: cortina de espaguete

Garantia: 6 meses



R\$ **5.190,00**

** Tatames não incluídos.

[**Clique aqui para comprar**](#)

* Os produtos podem sofrer variações no tom das cores e tecidos sem aviso prévio.

Benu Park I

O **Benu Park I** é um recurso desenvolvido para estimular coordenação motora, planejamento motor e experiências vestibulares e proprioceptivas de forma lúdica e funcional.

Composto por balanço, rampas de rolos e cordas trançadas, além de recursos suspensos e sensoriais, é ideal para clínicas e espaços de neurodesenvolvimento infantil.

Medidas:

1.15 m largura

90 cm profundidade

2. 60 m altura para as torres

Rampa de rolos: 1.44 m comprimento

50 cm largura;

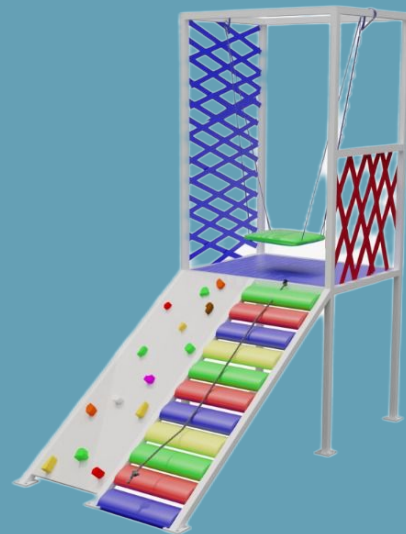
Rampa de cordas trançadas: 1.44 m comprimento

50 cm largura;

Acompanha: 1 torres com 2 tiras de suspensão, 1 balanço trapeze swing, 2 rampas (rolos e cordas trançadas), cortina de lycra, caminho de gato.

Comporta: até 180 kg por torre e 150 kg nas rampas;

Garantia: 6 meses



R\$ 7.890,00

** Tatames não incluídos.

[Clique aqui para comprar](#)

* Os produtos podem sofrer variações no tom das cores e tecidos sem aviso prévio.

Benu Park II

O Benu Park II é uma estrutura desenvolvida para promover experiências ricas em integração sensorial, coordenação motora e planejamento motor de forma lúdica e funcional.

Composto por duas torres e diversos recursos suspensos e de escalada, possibilita estímulos vestibulares, proprioceptivos e desafios motores em um único equipamento, sendo ideal para clínicas, espaços terapêuticos e ambientes de neurodesenvolvimento.

Comporta: até 180 kg por torre e 150 kg nas rampas;

Medidas:

2.30 m largura

90 cm profundidade

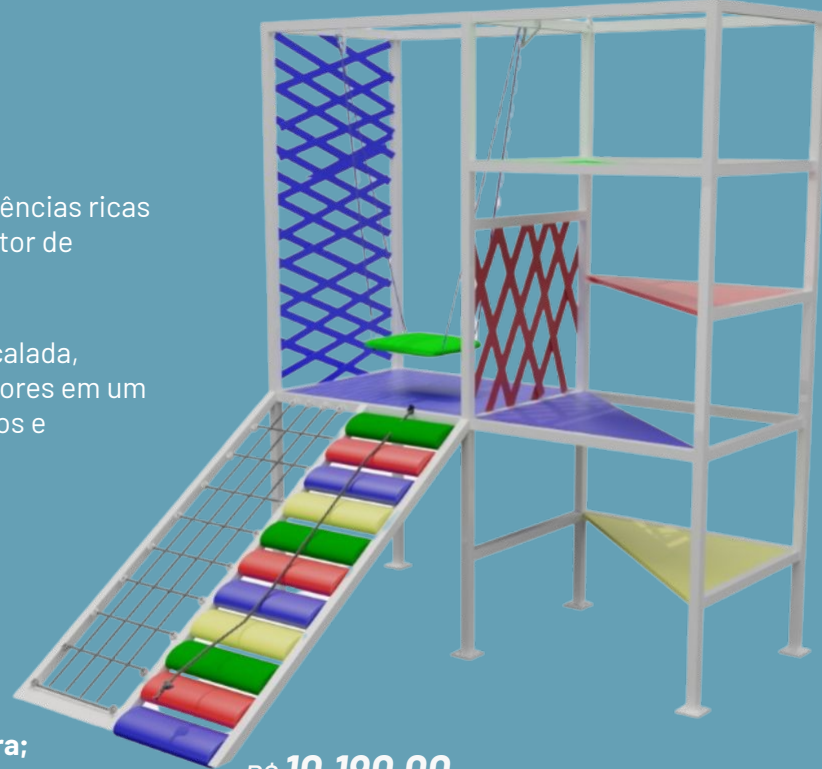
2. 60 m altura para as torres;

Rampa de rolos: 1.44 m comprimento x 50 cm largura;

Rampa de cordas trançadas: 1.44 m comprimento x 50 cm largura;

Garantia :6 meses

Acompanha: 2 torres com 2 tiras de suspensão, 1 balanço trapeze swing, 2 rampas (rolos e cordas trançadas), cortina de espaguete, caminho de gato, cortina de lycra royal.



R\$ 10.190,00

** Tatames não incluídos.

[**Clique aqui para comprar**](#)

* Os produtos podem sofrer variações no tom das cores e tecidos sem aviso prévio.

Benu Park III

O **Benu Park III** é uma estrutura terapêutica completa com 3 torres, desenvolvida para promover integração sensorial, planejamento motor e desafios motores de forma lúdica e funcional.

Com recursos suspensos, escaladas, escorrega, tirolesa e estímulos vestibulares, táteis e proprioceptivos, proporciona inúmeras possibilidades de intervenção em clínicas e espaços de neurodesenvolvimento infantil.

Comporta: até 180 kg por torre e 150 kg nas rampas;

Medidas: 3.30 m largura

90 cm profundidade

2. 60 m altura para as torres;


Rampa de rolos: 1.44 m comprimento x 50 cm largura;

Rampa de cordas trançadas: 1.44 m comprimento x 50 cm largura;

Escorrega: 1.44 m comprimento x 1.05 m largura;

Acompanha: 3 torres com 3 tiras de suspensão, 1 girocóptero, 1 balanço trapeze swing, 1 bóia, 1 escorregador, 2 rampas (rolos e cordas trançadas), cortina de espaguete, caminho de gato, cortina de lycra royal.

Garantia: 6 meses



R\$ **16.529,00**

* Tatames não incluídos..

[**Clique aqui para comprar**](#)

* Os produtos podem sofrer variações no tom das cores e tecidos sem aviso prévio.

Benu Studio c\ Piscina de Bolinhas

Ele possibilita diferentes formas de oferecer estímulos vestibulares, táteis e proprioceptivos, que são base para intervenção em IS. Além de incontáveis possibilidades de criação de circuitos sensorio-motores nos quais a criança pode vivenciar diferentes desafios.

Contém:

2 Escalada de cordas: 0,80 m de largura x 1,70 m de altura


1 Rampa de percinta: 1,50 m de comprimento x 0,80 m de largura x 0,90 m de altura

1 Escorregador de rolos: 1,50 m de comprimento x 0,80 m de largura x 0,90 m de altura

2 Laterais de lycra: 0,80 m de largura x 1,70 m de altura

1 Piscina de bolinhas: 1,80 m de comprimento x 1,50 m de largura x 55 cm de altura

Garantia: 6 Meses



R\$ **17.190,00**

* Tatames não incluídos..

[**Clique aqui para comprar**](#)

* Os produtos podem sofrer variações no tom das cores e tecidos sem aviso prévio.

Benu Studio c\ Piscina de Bolinhas + Benu Float

Ele possibilita diferentes formas de oferecer estímulos vestibulares, táteis e proprioceptivos, que são base para intervenção em IS. Além de incontáveis possibilidades de criação de circuitos sensório-motores nos quais a criança pode vivenciar diferentes desafios.

Contém:

2 Escalada de cordas: 0,80 cm de largura x 1,70 m de altura

1 Rampa de percinta: 1,50 m de comprimento x 0,80 cm de largura x 0,90 cm de altura


1 Escorregador de rolos: 1,50 m de comprimento x 0,80 cm de largura x 0,90 cm de altura

2 Laterais de lycra: 0,80 cm de largura x 1,70 m de altura

1 Piscina de bolinhas: 1,80 m de comprimento x 1,50 m de largura x 55 cm de altura

1 Benu Float: 1.50m comprimento X 70cm altura x 30cm espessura

Garantia: 6 Meses



R\$ 19.389,00

* Tatames não incluídos..

[Clique aqui para comprar](#)

* Os produtos podem sofrer variações no tom das cores e tecidos sem aviso prévio.

Benu Studio c \ Piscina de Bolinhas + Benu Float + Tirolesa

Ele possibilita diferentes formas de oferecer estímulos vestibulares, táteis e proprioceptivos, que são base para intervenção em IS. Além de incontáveis possibilidades de criação de circuitos sensorio-motores nos quais a criança pode vivenciar diferentes desafios.

Contém:

2 Escalada de cordas: 0,80 cm de largura x 1,70 m de altura

1 Rampa de percinta: 1,50 m de comprimento x 0,80 cm de largura x 0,90 cm de altura

1 Escorregador de rolos: 1,50 m de comprimento x 0,80 cm de largura x 0,90 cm de altura

2 Laterais de lycra: 0,80 cm de largura x 1,70 m de altura

1 Piscina de bolinhas: 1,80 m de comprimento x 1,50 m de largura x 55 cm de altura

1 Benu Float: 1.50m comprimento X 70cm altura x 30cm espessura

1 Tirolesa Acoplada

Garantia: 6 Meses



R\$ 22.190,00

* Tatames não incluídos..

[Clique aqui para comprar](#)

* Os produtos podem sofrer variações no tom das cores e tecidos sem aviso prévio.

Benu Studios | Piscina de Bolinhas

Ele possibilita diferentes formas de oferecer estímulos vestibulares, táteis e proprioceptivos, que são base para intervenção em IS. Além de incontáveis possibilidades de criação de circuitos sensório-motores nos quais a criança pode vivenciar diferentes desafios.

Contém:

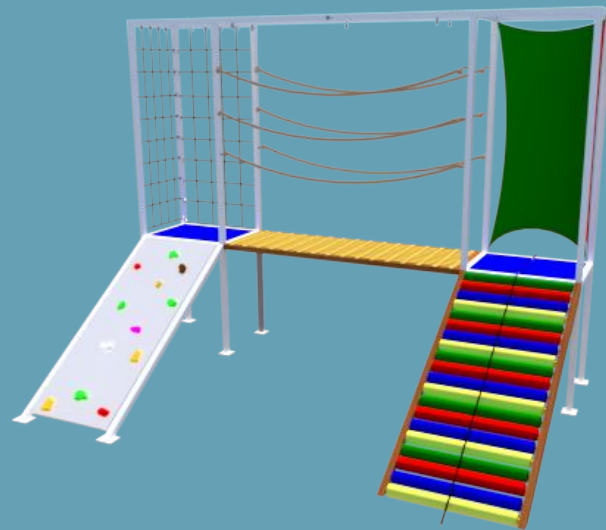
2 Escalada de cordas: 0,80 cm de largura x 1,70 m de altura

1 Rampa de percinta: 1,50 m de comprimento x 0,80 cm de largura x 0,90 cm de altura

1 Escorregador de rolos: 1,50 m de comprimento x 0,80 cm de largura x 0,90 cm de altura

2 Laterais de lycra: 0,80 cm de largura x 1,70 m de altura

Garantia: 6 Meses



R\$ **12.990,00**

* Tatames não incluídos..

[Clique aqui para comprar](#)

* Os produtos podem sofrer variações no tom das cores e tecidos sem aviso prévio.

Dupla Advance

Estruturas em aço, pintura eletrostática branca, com 3 suportes giratórios silenciosos, 6 suportes fixos superiores para uso de equipamentos suspensos de Integração Sensorial e 8 suportes laterais para uso do Casulão (malha suspensa).

Nossa estrutura contém 4 paredes de escaladas: de cordas, de agarras, espaldares e pezinhos vazados.

Medidas:

2.70 m de comprimento

2,30 m de altura

2.05 m de largura

Garantia: 6 meses;

Peso: 160 Kg

Contém: um teto espaldar superior e outro teto livre.

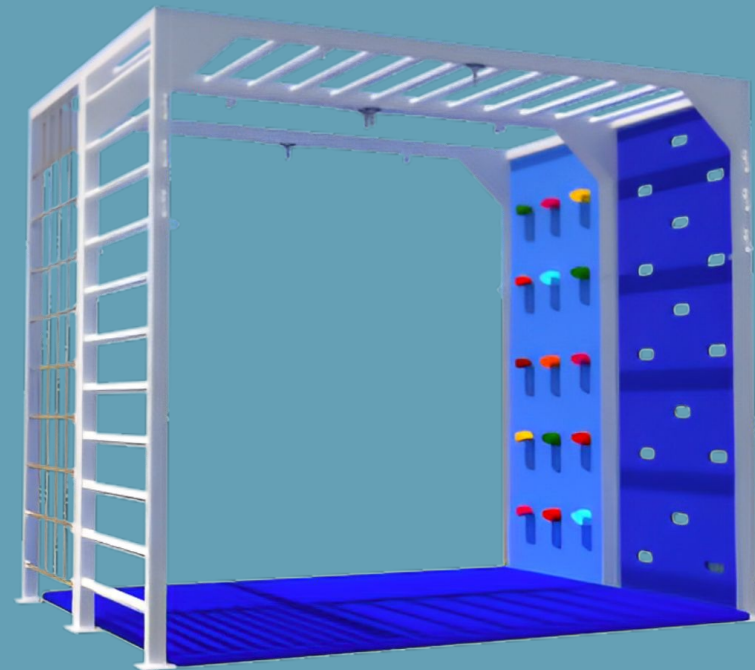
Incluída toda ferragem necessária para fixação da estrutura.

Contém 6 ganchos fixos laterais externos, para armazenamento e organização dos equipamentos;

9 tiras de suspensão e 9 mosquetão para pendurar os equipamentos suspensos.

E o mais importante: **Laudo do engenheiro mecânico** responsável técnico da Benu, garantindo a sua segurança e de seus pacientes.

Acompanha vídeo tutorial para instalação.



R\$ **14.790,00**

* Tatames não inclusos

[**Clique aqui para comprar**](#)

* Os produtos podem sofrer variações no tom das cores e tecidos sem aviso prévio.

Gran Benu

Uma estrutura que apresenta uma solução que é uma inovação em sua engenharia mecânica:

não requer furação no chão, teto ou paredes!

O Gran Benu tem 3 estações de estímulos

Pirâmide de escaladas

Torre que na sua base tem uma piscina de bolinhas e do seu topo desce os escorregas escolhidos: todos em de fibra de vidro: que comporta crianças e adultos de até 110kg.

A terceira estação é a Estrutura Slide, com 6 suportes fixos, suporte giratório central e 3 suportes slide (eles deslizam e se movimentam ao longo da estrutura).

Acessórios incluídos :

8 tiras de suspensão da Estrutura Slide;

ponte suspensa de madeira completa;

tatames da pirâmide de escaladas;

cordas para auxílio da subida nas 4 escaladas;

tatames da estrutura slide;

parafusos para fixação.


1500 bolinhas para a piscina;

Medidas:

5,95 m de comprimento

4,90 m de largura

2,30 m de altura



R\$: **32.890,00**

* Tatames não incluídos..

[**Clique aqui para comprar**](#)

* Os produtos podem sofrer variações no tom das cores e tecidos sem aviso prévio.

Mini Smart

A Benu desenvolveu uma estrutura Smart menorzinha para facilitar a terapia dentro de salas menores.

Como toda Smart, ela é giratória, silenciosa e completa para Integração Sensorial.

E para sua segurança, ela vem com o laudo de nosso engenheiro mecânico e técnico responsável.


Contém: 1 Estrutura em aço 2.57m comprimento x 70cm Largura x 2.10m altura; 6 tiras de suspensão de 1m cada; 6 mosquetões.

1 suportes superior giratório e silencioso,, 4 suportes fixos superiores, 4 laterais.

Como de costume, você pode escolher a lateral entre: livre, agarras, espaldares, pezinhos vazados e formas geométricas. E também escolhe o tipo de teto: livre, espaldares, cordas ou trilho de marcha. Acompanha parafusos para instalação e vídeo tutorial para a instalação.

Garantia: 6 meses;

Peso suportado: 500 Kg



R\$ **7.690,00**

* Tatames não inclusos

[**Clique aqui para comprar**](#)

* Os produtos podem sofrer variações no tom das cores e tecidos sem aviso prévio.

Pórtico Benu


Projetamos para seu espaço, uma estrutura segura, silenciosa e giratória para Integração Sensorial. Com pintura eletrostática, suportes fixos e giratórios além de tiras de suspensão e mosquetões.

Acompanha parafusos para instalação e ganchos nas pilastras para organização dos equipamentos.

Peso: depende do tamanho da sua estrutura

Medidas: conforme projeto e de acordo com as medidas de sua sala.

Garantia: 6 meses;



até 5m: R\$ 26.890,00 (medidas: 4.19m comprimento x 3m largura x 2.50 altura)

entre 5m e 6m: R\$ 31.190,00 (medidas: 5.52m comprimento x 3m largura X 2.50m altura)

R\$ 42.290,00 (medidas: 7,30 comprimento x 3m largura X 2.50m altura)

Acima de 7m :49,990,00

[**Clique aqui para comprar**](#)

* Os produtos podem sofrer variações no tom das cores e tecidos sem aviso prévio.

Smart #1: lateral livre e cordas

Estrutura em aço, pintura eletrostática com 1 suporte giratório silencioso, 4 suportes fixos superiores para uso de equipamentos suspensos de Integração Sensorial e 4 suportes laterais para uso do Casulo (malha suspensa).

Nossa estrutura contém uma parede de escadas de cordas, laterais e teto livre. Incluída toda ferragem necessária para fixação da estrutura.

Medidas:

2.70 m de comprimento x 1,02 m de largura x 2,30 m de altura.


Adaptamos as medidas ao seu espaço sem custo adicional.

Contém: 6 ganchos fixos laterais externos, e 1 giratório para armazenamento e organização dos equipamentos;

Acompanha 6 tiras silenciosas de suspensão de 1m e 6 mosquetão para pendurar os equipamentos suspensos.

E o mais importante: **Laudo do engenheiro mecânico** responsável técnico da Benu, garantindo a sua segurança e de seus pacientes. **Adaptamos as medidas ao seu espaço sem custo adicional.**

Garantia: 6 meses;



R\$ **7.590,00**

* Tatames não inclusos

[Clique aqui para comprar](#)

* Os produtos podem sofrer variações no tom das cores e tecidos sem aviso prévio.

Smart #2:

teto livre, laterais cordas e espaldar

Silenciosa, giratória e completa para Integração Sensorial

Estrutura em aço reforçado, pintura eletrostática com 1 suporte central giratórios silenciosos, 6 suportes fixos superiores para uso de equipamentos suspensos de Integração Sensorial e 4 suportes laterais para uso do casulo (malha suspensa).

Esta Smart contém uma parede de escaladas de cordas e escadinha espaldar.

Incluída toda ferragem necessária para fixação da estrutura.

Medidas: 2.70 m de comprimento x 1,02 m de largura x 2,30 m de altura. Adaptamos as medidas ao seu espaço sem custo adicional.


Contém: 6 ganchos fixos laterais externos, para armazenamento e 1 giratório para organização dos equipamentos; Acompanha 6 tiras silenciosas de suspensão de 1m e 6 mosquetão para pendurar os equipamentos suspensos. E o mais importante: **Laudo do engenheiro mecânico** responsável técnico da Benu, garantindo a sua segurança e de seus pacientes.

Adaptamos as medidas ao seu espaço sem custo adicional.

Garantia: 6 meses;

Peso: 82 Kg;

Patente: BR 30 2022 000122-8



R\$ **7.890,00**

* Tatames não inclusos

[Clique aqui para comprar](#)

* Os produtos podem sofrer variações no tom das cores e tecidos sem aviso prévio.

Smart #3: teto espaldar, laterais espaldar e cordas

Estrutura em aço reforçado, pintura eletrostática com 2 suportes giratórios silenciosos, 4 suportes fixos superiores para uso de equipamentos suspensos de Integração Sensorial e 4 suportes laterais para uso do casulo (malha suspensa). Esta Smart ontem uma parede de escaladas de cordas e escadinha espaldar. Incluída toda ferragem necessária para fixação da estrutura.

Medidas: 2.70 m de comprimento x 1,02 m de largura x 2,30 m de altura. Adaptamos as medidas ao seu espaço sem custo adicional.

Contém: 6 ganchos fixos laterais externos e 1 giratorio , para armazenamento e organização dos equipamentos; Acompanha 6 tiras silenciosas de suspensão de 1m e 6 mosquetão para pendurar os equipamentos suspensos. E o mais importante: **Laudo do engenheiro mecânico** responsável técnico da Benu, garantindo a sua segurança e de seus pacientes. Adaptamos as medidas ao seu espaço sem custo adicional.

Garantia: 6 meses;
Peso: 82 Kg;
Patente: BR 30 2022 000123-6



R\$ **8.190,00**

* Tatames não inclusos

[Clique aqui para comprar](#)

* Os produtos podem sofrer variações no tom das cores e tecidos sem aviso prévio.

Smart #4: teto espaldar, laterais cordas e pezinhos vazados ou formas geométricas

Estrutura em aço reforçado, pintura eletrostática com 2 suportes giratórios silenciosos, 4 suportes fixos superiores para uso de equipamentos suspensos de Integração Sensorial e 4 suportes laterais para uso do Casulo (malha suspensa).

Nossa estrutura contém uma parede de escaladas de cordas e a outra, pezinhos vazados, Teto com espaldares.

Incluída toda ferragem necessária para fixação da estrutura.

Medidas: 2.70 m de comprimento x 1,02 m de largura x 2,30 m de altura.


Contém: 6 ganchos fixos laterais externos e 1 giratório, para armazenamento e organização dos equipamentos;

Acompanha 6 tiras silenciosas de suspensão de 1m e 6 mosquetão para pendurar os equipamentos suspensos.

E o mais importante: **Laudo do engenheiro mecânico responsável técnico da Benu**, garantindo a sua segurança e de seus pacientes.

Adaptamos as medidas ao seu espaço sem custo adicional.

Garantia: 6 meses;
Peso: 90Kg;



R\$ **8.390,00**

* Tatames não inclusos

[Clique aqui para comprar](#)

* Os produtos podem sofrer variações no tom das cores e tecidos sem aviso prévio.

Smart #5: 100 % Espaldares

Estrutura em aço reforçado, pintura eletrostática com 2 suportes giratórios silenciosos, 4 suportes fixos superiores para uso de equipamentos suspensos de Integração Sensorial e 4 suportes laterais para uso do Casulo (malha suspensa).

Nossa estrutura contém: laterais e teto espalhado.

Incluída toda ferragem necessária para fixação da estrutura.

Medidas:

2.70 m de comprimento

1,02 m de largura

2,30 m de altura.

Adaptamos as medidas ao seu espaço sem custo adicional.

Contém: 6 ganchos fixos laterais externos e 1 giratório, para armazenamento e organização dos equipamentos;

Acompanha 6 tiras silenciosas de suspensão de 1m e 6 mosquetão para pendurar os equipamentos suspensos.

E o mais importante: **Laudo do engenheiro mecânico** responsável técnico da Benu, garantindo a sua segurança e de seus pacientes.

Garantia: 6 meses;

Peso: 90Kg;



R\$ **8.790,00**

* Tatames não inclusos

[**Clique aqui para comprar**](#)

* Os produtos podem sofrer variações no tom das cores e tecidos sem aviso prévio.

Smart #6: teto trilho, laterais agarras e espaldares

Estrutura em aço reforçado, pintura eletrostática com 2 suportes giratórios silenciosos, 4 suportes fixos superiores para uso de equipamentos suspensos de Integração Sensorial e 4 suportes laterais para uso do Casulo (malha suspensa).

Acompanha: cabide com 3 eixos de suspensão e 1 mosquetão.

Medidas:

2,70 m de comprimento x 1,02 m de largura x 2,30 m de altura.

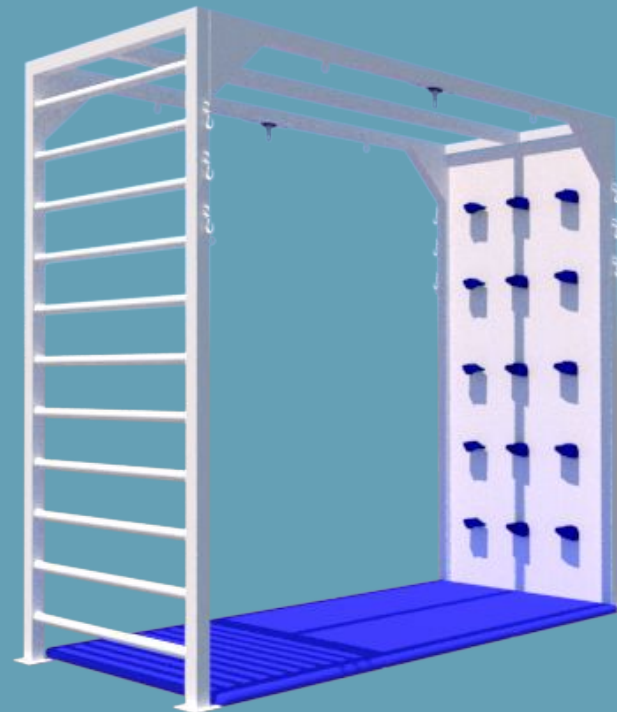
Adaptamos as medidas ao seu espaço sem custo adicional.

Contém: trilho de marcha no teto, uma parede de escadas de agarras em uma lateral, a outra lateral espaldares. 6 ganchos fixos laterais externos e 1 giratório, para armazenamento e organização dos equipamentos;

Acompanha 6 tiras silenciosas de suspensão de 1m e 6 mosquetão para pendurar os equipamentos suspensos.

E o mais importante: **Laudo do engenheiro mecânico** responsável técnico da Benu, garantindo a sua segurança e de seus pacientes.

Garantia: 6 meses;



R\$ **9.090,00**

* Tatames não inclusos

[**Clique aqui para comprar**](#)

* Os produtos podem sofrer variações no tom das cores e tecidos sem aviso prévio.

Smart #7: teto trilho, laterais pezinhos vazados e espaldares

Estrutura em aço reforçado, pintura eletrostática com 2 suportes giratórios silenciosos, 4 suportes fixos superiores para uso de equipamentos suspensos de Integração Sensorial e 4 suportes laterais para uso do Casulo (malha suspensa).


Medidas:

2,70 m de comprimento x 1,02 m de largura x 2,30 m de altura.

Adaptamos as medidas ao seu espaço sem custo adicional.

Contém: trilho de marcha no teto, uma parede de escadas de pezinhos vazados em uma lateral, a outra lateral espaldares; **6 ganchos fixos laterais externos e 1 giratório**, para armazenamento e organização dos equipamentos; **6 tiras de suspensão silenciosas e 6 mosquetão** para pendurar os equipamentos suspensos. Incluso cabide e mosquetão para sua fixação no trilho, além de toda ferragem necessária para fixação da estrutura. E o mais importante: **Laudo do engenheiro mecânico** responsável técnico da Benu, garantindo a sua segurança e de seus pacientes.

Garantia: 6 meses;
Peso: 90Kg;



R\$9.090,00

* Tatames não inclusos

[Clique aqui para comprar](#)

* Os produtos podem sofrer variações no tom das cores e tecidos sem aviso prévio.

Smart #8: Teto livre, lateral agarras e espaldar.

Estrutura em aço reforçado, pintura eletrostática com 2 suportes giratórios silenciosos, 4 suportes fixos superiores para uso de equipamentos suspensos de Integração Sensorial e 4 suportes laterais para uso do Casulo (malha suspensa).

Teto livre, além de uma parede de escaladas de agarras e a outra lateral, espaldares.

Incluída toda ferragem necessária para fixação da estrutura.

Medidas:

2,70 m de comprimento


1,02 m de largura

2,30 m de altura. Adaptamos as medidas ao seu espaço sem custo adicional.

Contém: 6 ganchos fixos laterais externos e 1 giratório para armazenamento e organização dos equipamentos; 6 tiras de suspensão silenciosas e 6 mosquetão para pendurar os equipamentos suspensos.

E o mais importante: **Laudo do engenheiro mecânico** responsável técnico da Benu, garantindo a sua segurança e de seus pacientes.

Garantia: 6 meses;



R\$ 8.790,00 * Tatames não inclusos

[**Clique aqui para comprar**](#)

* Os produtos podem sofrer variações no tom das cores e tecidos sem aviso prévio.

Smart#9: teto espaldar, lateral agarras e espaldar

Estrutura em aço reforçado, pintura eletrostática com 2 suportes giratórios silenciosos, 4 suportes fixos superiores para uso de equipamentos suspensos de Integração Sensorial e 4 suportes laterais para uso do Casulo (malha suspensa).

Medidas:

2.70 m de comprimento x 1,02 m de largura x 2,30 m de altura.

Garantia: 6 meses;

Peso: 120 Kg

Contém: espaldares no teto, uma parede de escaladas de agarras em uma lateral, a outra lateral, espaldares.

6 ganchos fixos laterais externos
1 giratório centralizado, para armazenamento e organização dos equipamentos;

6 tiras de suspensão silenciosas e 6 mosquetão para pendurar os equipamentos suspensos.

Incluído: toda ferragem necessária para fixação da estrutura.

E o mais importante: **Laudo do engenheiro mecânico** responsável técnico da Benu, garantindo a sua segurança e de seus pacientes.

Acompanha parafusos e vídeo tutorial para instalação.



R\$ 8.990,00 * Tatames não inclusos

[Clique aqui para comprar](#)

* Os produtos podem sofrer variações no tom das cores e tecidos sem aviso prévio.

Smart #10: Teto livre, lateral livre e agarras

Estrutura em aço reforçado, pintura eletrostática com 2 suportes giratórios silenciosos, 4 suportes fixos superiores para uso de equipamentos suspensos de Integração Sensorial e 4 suportes laterais para uso do Casulo (malha suspensa).

Teto livre, uma parede de escaladas de agarras em uma lateral, a outra lateral livre.

Medidas:

2,70 m de comprimento

1,02 m de largura

2,30 m de altura.

Adaptamos as medidas ao seu espaço sem custo adicional.

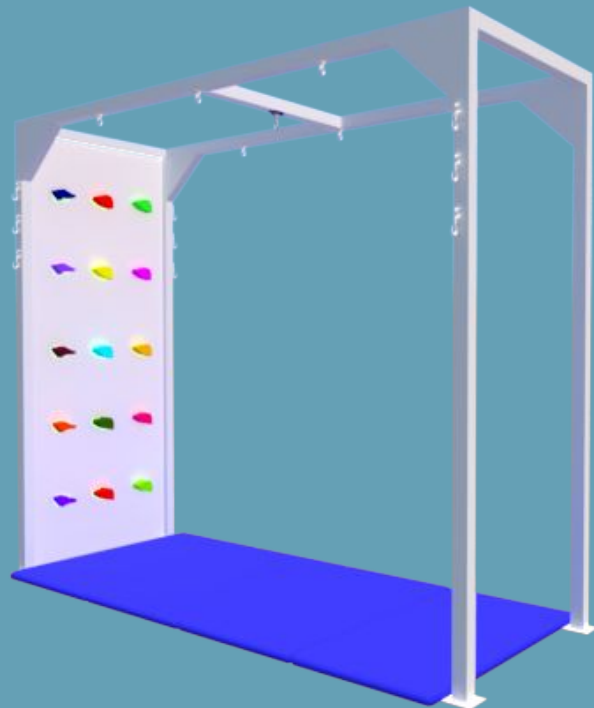
Contém: 6 ganchos fixos laterais externos e 1 giratório, para armazenamento e organização dos equipamentos;
6 tiras de suspensão silenciosas e 6 mosquetão para pendurar os equipamentos suspensos.

Incluído: toda ferragem necessária para fixação da estrutura

E o mais importante: **Laudo do engenheiro mecânico** responsável técnico da Benu, garantindo a sua segurança e de seus pacientes.

Garantia: 6 meses;

Peso: 90Kg



R\$ **8.390,00**

* Tatames não inclusos

[**Clique aqui para comprar**](#)

* Os produtos podem sofrer variações no tom das cores e tecidos sem aviso prévio.

Torre de Lycra

Projetada para proporcionar uma experiência sensorial única e desafiadora. Composta por cinco camadas de lycra esticadas, esta estrutura permite que os pacientes explorem diferentes "andares de tecido", estimulando o planejamento motor.

Feita com malha tecnológica de alta qualidade, composta por 86% poliamida e 16% elastano, a Torre de Lycras oferece resistência e durabilidade, sendo ideal para uso interno e externo, graças à proteção UV com fator 50. A segurança é uma prioridade, com costuras reforçadas e prensa em aço, além de um laudo com ART de engenheiro projetista estrutural.

Medidas:

1,10m de largura

1,35m de profundidade

2,30 de altura

Garantia: 6 meses



R\$: **4.990,00**

[**Clique aqui para comprar**](#)

* Os produtos podem sofrer variações no tom das cores e tecidos sem aviso prévio.

1.7

Motricidade Fina, Estímulos Visuais e Recursos Táteis

Caixa de Areia de Acrílico

A Caixa de Areia de Acrílico traz a areia como a principal aliada nessa estratégia sensorial para dessensibilização e divertida brincadeira.

Confeccionada para ser usada em 3 posições:

Com a tampa fechada (escrever usando a areia como referência para a cópia no acrílico.

Tampa reta a 90º (escrever de um lado do acrílico e a criança do outro).

Inclinada a 45º, usa-se como plano inclinado.

As diferentes posições da tampa de acrílico favorecem múltiplas atividades, mesclando seu uso com marcadores de quadro branco e espelhando as gravuras e grafias anteriormente exploradas na areia. A tampa de acrílico também favorece a atividade com adultos e crianças em lados distintos. Ao adquirir o produto, o cliente receberá uma caixa em MDF com tampa de acrílico, 1 apagador, areia.

Medidas: 40 cm de comprimento X 40 cm de largura X 12 cm altura;

Peso: 2kg;

Garantia: 3 meses;

Patente: BR 30 2021 0014220



R\$ **409,00**

[Clique aqui para comprar](#)

* Os produtos podem sofrer variações no tom das cores e tecidos sem aviso prévio.

Caixa Tátil

A Caixa Tátil é um recurso terapêutico desenvolvido para estimular a percepção e discriminação tátil por meio da exploração de diferentes texturas de forma lúdica e funcional.

Acompanha pares de peças com variadas texturas, favorecendo experiências sensoriais, reconhecimento tátil e desenvolvimento perceptivo durante as intervenções terapêuticas.

Produzida em MDF e materiais com diferentes texturas, é ideal para clínicas, atendimentos de Integração Sensorial e atividades de estimulação sensorial infantil.

Medidas:

32cm comprimento

28cm largura

20cm de altura

Garantia: 3 meses;

Peso: 2,3 Kg



R\$ **219,00**

[Clique aqui para comprar](#)

* Os produtos podem sofrer variações no tom das cores e tecidos sem aviso prévio.

Capa Sensorial para Plataforma Primor

É uma capa que a Benu fez que é a conta do balanço plataforma Primor.

Fácil de colocar com o velcro que possui na parte de baixo, possui várias possibilidades para poder trabalhar a coordenação e contagem de termo à termo.

Tem texturas diferentes que a criança pode entrar em contato para trabalhar motricidade fina, pode trabalhar com a questão de contar a coordenação Visio motora, dá para trabalhar muita coisa.

Peso: 1 Kg

Medidas:

Comprimento: 1,46 m

Largura: 77 cm

Garantia: 3 meses



RS\$: **599,00**

[Clique aqui para comprar](#)

* Os produtos podem sofrer variações no tom das cores e tecidos sem aviso prévio.

Painel de Estímulos Visuais

Este painel fornece tecnologia para escrever ou desenhar em ambientes escurecidos.

• Mantenha a caneta luminosa de frente para o painel e os desenhos brilharão por cerca de 5 minutos. Aguarde alguns minutos e desenhe uma nova imagem! A luz da caneta é o LED (duas pilhas incluídas).

Contém:

1 Painel

1 Alça em couro para pendurar na parede e ou carregar o painel

1 caneta luminosa com 2 pilhas incluídas

1 bolsa protetora e de transporte

Medidas:

G (80 X 50cm),

P (45 X 35 cm).

Peso: 1 a 2kg.

Garantia: 3 meses.



R\$ **499,00 - P**

R\$ **599,00 - G**

[Clique aqui para comprar](#)

* Os produtos podem sofrer variações no tom das cores e tecidos sem aviso prévio

Cubo AVDs

Um recurso para treino de atividades de vida diária, como abrir zíperes, trançar cadarços, abrir e fechar fivelas, contar, contato com diversas texturas, um universo de possibilidades

Medidas:

Comprimento: 15 cm

Largura: 15 cm

Garantia: 3 meses.



R\$ **279,00**

[Clique aqui para comprar](#)

* Os produtos podem sofrer variações no tom das cores e tecidos sem aviso prévio

Fichário de AVD's

Um recurso para treino de atividades de vida diária, como abrir zíperes, trançar cadarços, abrir e fechar fivelas, contar, contato com diversas texturas, um universo de possibilidades!

Feito em courvin, frente e verso com diversos tecidos em diferentes texturas. Verso antiderrapante.


Medidas: Aberto: 80cm x 40 cm

Fechado: 40cm x 40cm | Folha: 30cm x 30cm

Garantia: 3 meses;

Incluso Fichário com 6 folhas com AVD's Sortidas

Folhas de AVD's à consultar



à partir de R\$ **355,90**

* Folha Avulsa **39,00**

[Clique aqui para comprar](#)

* Os produtos podem sofrer variações no tom das cores e tecidos sem aviso prévio.

Kit Animais com Velcro p/ tira suspensão

O **Kit Acessórios para Tira de Suspensão** da Benu é composto por duas tiras de velcro com animais, que podem ser presas nas tiras de suspensão dos balanços. Esse recurso é ideal para treinar o **equilíbrio** e a **eficiência motora** durante a atividade de pegar os objetos estabelecidos, estimulando o **sistema proprioceptivo** e **vestibular**. Além de trabalhar o planejamento motor e a atenção, tornando as sessões de Integração Sensorial mais dinâmicas e divertidas.

Medidas:

Tira : 25cm x 11cm

Animais: 21cm x 11cm

Garantia: 3 meses.



R\$: **279,00**

[Clique aqui para comprar](#)

* Os produtos podem sofrer variações no tom das cores e tecidos sem aviso prévio.

Kit Frutas com Velcro p/ tira suspensão

O Kit Acessórios para Tira de Suspensão da Benu é composto por duas tiras de velcro com animais e frutinhas, que podem ser presas nas tiras de suspensão dos balanços. Esse recurso é ideal para treinar o equilíbrio e a eficiência motora durante a atividade de pegar os objetos estabelecidos, estimulando o sistema proprioceptivo e vestibular. Além de trabalhar o planejamento motor e a atenção, tornando as sessões de Integração Sensorial mais dinâmicas e divertidas.

Medidas:

Tira : 25cm de comprimento x 11cm de largura

Animais: 21cm de comprimento x 11cm de largura

Garantia: 3 meses.



R\$: **279,00**

[Clique aqui para comprar](#)

* Os produtos podem sofrer variações no tom das cores e tecidos sem aviso prévio.

Avião Ponderado Benu

Versão menor do Almofadão, com o tamanho de um travesseiro e peso terapêutico. Indicado para momentos de autorregulação, organização corporal e acolhimento sensorial. Produzido com material náutico e acabamentos que combinam conforto e durabilidade.

Medidas:


20 cm de altura

30 cm de comprimento

Largura: 80 cm

Peso: 3 kg

Garantia: 3 meses



R\$: **319,00**

[Clique aqui para comprar](#)

* Os produtos podem sofrer variações no tom das cores e tecidos sem aviso prévio.

Kit Sentidos - 10 itens

1. **Abafador de Ruídos** : Ajuda a reduzir estímulos auditivos em ambientes barulhentos;
2. **Óculos Escuros**: Para proteção e conforto visual, ideais em ambientes com excesso de luz.
3. **Fidget Hand Spinner**: Estimula o tato e a concentração.
4. **Sacochila**: Prática e leve, para levar todos os itens sempre à mão.
5. **PopTube**: Brinquedo perfeito para o desenvolvimento sensorial, estímulo tátil e feedback auditivo.
6. **Lousa Mágica**: Uma forma divertida de estimular a criatividade e a comunicação não verbal.
7. **Colar Mordedor**: Ajuda no estímulo oral e na redução de estresse e ansiedade.
8. **Pulseira Girassol**: Identificação de deficiências ocultas e estilo
9. **Colar Girassol**: Identificação de deficiências ocultas e estilo. Pode ser usado com seu o crachá/identidade também.
10. **Cartão Informativo**: Com dicas de uso de cada item, otimizando o aproveitamento do kit nas rotinas de autorregulação.

Medidas:

Sacochila 35cm de largura

45cm de comprimento (todos os itens vão dentro)

Garantia: 3 meses.

* Os produtos podem sofrer variações no tom das cores e tecidos sem aviso prévio.



RS\$: **389,00**

[Clique aqui para comprar](#)

Kit Motricidade Fina - Infantil ou Adulto

(Kit mesa+ cadeira + banco)

Estrutura em aço, tampo em mdf filetados nas bordas. Cadeira e banco em aço, assento revestido de espuma e courvin segundo padrões da ABNT.

Medidas:

Cadeira: 100x50x50cm

Banco: 43x43x43cm

Mesa: 77x60x50cm

Garantia: 3 meses.



R\$ 1.390,00

[Clique aqui para comprar](#)

* Os produtos podem sofrer variações no tom das cores e tecidos sem aviso prévio.

Kit Treino de Botões

Kit de botões desenvolvido pela Benu com três formas geométricas e botõezinhos coloridos que podem ser encaixados e desencaixados para trabalho da motricidade fina

Medidas:

Comprimento; 32 cm

Altura: 9 cm

Largura: 25 cm

Garantia: 3 meses



R\$: **199,00**

[Clique aqui para comprar](#)

* Os produtos podem sofrer variações no tom das cores e tecidos sem aviso prévio.

Luvinhas Pega Certa

As **Luvinhas Pega Certa** foram desenvolvidas pela Benu para auxiliar no treino da pinça trípode e favorecer a correta preensão do lápis durante o processo de escrita.

Um recurso terapêutico lúdico e funcional, ideal para intervenções de motricidade fina, coordenação motora e habilidades pré-escolares, sempre com supervisão de um terapeuta ocupacional.

Medidas:

22cm de largura

6 cm de comprimento

Garantia: 3 meses ;



R\$ **129,00**

[Clique aqui para comprar](#)

* Os produtos podem sofrer variações no tom das cores e tecidos sem aviso prévio.

Par de luvinhas pinça fina

O par de Luvinhas Pinça Fina, se propõe a ser mais um recurso lúdico que favorece a correta preensão do lápis, assim como o treino do movimento de pinça. Importantíssimo desenvolver as habilidades de motricidade fina para o futuro uso de lápis e caneta na escrita. Feito em tecido tecnológico (86% poliamida e 16% elastano) proprioceptivo, atua fazendo uma leve compressão.

Material: Produzido com elastano altamente resistente o que confere uma maior durabilidade; com filtro UVA e UVB, podendo ser usado em áreas externas.

Medidas: tamanho padrão

Garantia: 3 meses.

Peso: 50 gramas



R\$ 99,00

[Clique aqui para comprar](#)

* Os produtos podem sofrer variações no tom das cores e tecidos sem aviso prévio.

Maleta de AVD's

Um recurso para treino de atividades de vida diária, como abrir zíperes, trançar cadarços, abrir e fechar fivelas, contar, contato com diversas texturas, um universo de possibilidades!

Feito em courvin, frente e verso com diversos tecidos em diferentes texturas. Verso antiderrapante.

Peso: 1kg

Medidas:

Comprimento: 88 cm

Largura: 71 cm

Garantia: 3 meses



R\$ 359,00

[Clique aqui para comprar](#)

* Os produtos podem sofrer variações no tom das cores e tecidos sem aviso prévio.

Plano Inclinado

Regulável em até 4 posições.

Antiderrapante.

A base do plano pode ser utilizada como lousa, com caneta para quadro branco.

Feito em MDF alto padrão, com excelente acabamento, 1 apagador, inclui 1 clipe para preensão de folhas avulsas. Acompanha bolsa organizadora.

Limpeza: Álcool em Gel ou Álcool líquido.

Medidas:

39 cm comprimento

34 cm de largura

3cm de espessura

Peso: 1.885kg

Garantia: 3 meses.

Patente: BR 30 2021 002184 6



R\$ **419,00**

[Clique aqui para comprar](#)

* Os produtos podem sofrer variações no tom das cores e tecidos sem aviso prévio.

Tapete de AVD's

Um recurso para treino de atividades de vida diária, como abrir zíperes, trançar cadarços, abrir e fechar fivelas, contar, contato com diversas texturas, um universo de possibilidades!


Feito em courvin , frente e verso com diversos tecidos em diferentes texturas. Verso antiderrapante.

Medidas:

1.80m de largura

90 cm de comprimento

Garantia: 3 meses;



à partir de R\$ **990,00**

[Clique aqui para comprar](#)

* Os produtos podem sofrer variações no tom das cores e tecidos sem aviso prévio.

Tapete de AVD's- Redondo

No desenvolvimento infantil é muito importante o trabalho com os sentidos das crianças. O contato com texturas, cores, formas e materiais diversos desenvolve e aprimora a percepção das crianças acerca de suas habilidades sensoriais e sua relação com o mundo, além de ampliar o repertório de imagens, elementos, vocabulário, entre outros. O tapete sensorial é um recurso que contempla todos objetivos, e pode ser utilizado de diversas formas, dependendo da criatividade.

Com ele trabalha-se coordenação motora fina, percepção sensorial (tátil, visual e auditiva) e óculo manual.


Além de incentivar os crianças a explorarem todo o tapete, tocando, produzindo sons, observando as figuras, interagindo com as crianças na identificação dos diferentes materiais encontrados no tapete.

Medidas:

1m de diâmetro

Garantia: 3 meses;

Peso:4Kg;



R\$ 559,00

[Clique aqui para comprar](#)

* Os produtos podem sofrer variações no tom das cores e tecidos sem aviso prévio.

Tapete Sensorial Benu

No desenvolvimento infantil é muito importante o trabalho com os sentidos das crianças.

O contato com texturas, cores, formas e materiais diversos desenvolve e aprimora a percepção das crianças acerca de suas habilidades sensoriais e sua relação com o mundo, além de ampliar o repertório de imagens, elementos, vocabulário, entre outros.

O tapete sensorial é um recurso que contempla todos objetivos, e pode ser utilizado de diversas formas, dependendo da criatividade.

Com ele trabalha-se coordenação motora fina, percepção sensorial (tátil, visual e auditiva) e óculo manual. Além de incentivar as crianças a explorarem todo o tapete, tocando, produzindo sons, observando as figuras, interagindo com as crianças na identificação dos diferentes materiais encontrados no tapete.

Medidas:

1.80m comprimento

90cm largura.

Peso: 4 kg.

Garantia: 3 meses



R\$ **890,00**

[Clique aqui para comprar](#)

* Os produtos podem sofrer variações no tom das cores e tecidos sem aviso prévio.

1.8

Planejamento Motor

Tapete Amarelinha

Tapete de Amarelinha da Benu é um recurso lúdico e terapêutico que combina diversão e estímulo ao desenvolvimento motor. Feito com material resistente e reforçado, é ideal para ser utilizado em atividades que trabalhem o equilíbrio, a coordenação motora e o planejamento de movimentos.

Além de ser uma excelente opção para brincadeiras clássicas, o Tapete de Amarelinha ajuda a desenvolver habilidades como sequenciamento, controle postural, e concentração, tornando-se uma ferramenta útil para as sessões de terapia ou para brincadeiras em casa.

Medidas:

1.80m de comprimento

90

cm

de

largura

Garantia: 3 meses.

R\$: 799,00



[**Clique aqui para comprar**](#)

Argolas ao Alvo Girafa

As Argolas ao Alvo da Benu são um recurso essencial para o desenvolvimento do planejamento motor, combinando diversão e eficácia terapêutica. Feito em compensado de madeira, espuma, e courvin de alta qualidade, este equipamento foi projetado para ser resistente e seguro, garantindo a melhor experiência em suas sessões de Integração Sensorial. Pode ser no tema de girafa ou zebra.

Garantia: 3 meses

Medidas:

Alvo (base):

Altura 70cm

Base: 60cm

Argolas:

35cm

48cm



R\$ 579,00

[Clique aqui para comprar](#)

* Os produtos podem sofrer variações no tom das cores e tecidos sem aviso prévio.

Argolas ao Alvo Zebra

As Argolas ao Alvo da Benu são um recurso essencial para o desenvolvimento do planejamento motor, combinando diversão e eficácia terapêutica. Feito em compensado de madeira, espuma, e courvin de alta qualidade, este equipamento foi projetado para ser resistente e seguro, garantindo a melhor experiência em suas sessões de Integração Sensorial. Pode ser no tema de girafa ou zebra.

Garantia: 3 meses

Medidas:

Alvo (base):

Altura 70cm

Base: 60cm

Argolas: 35cm / 48cm



R\$ 579,00

[**Clique aqui para comprar**](#)

* Os produtos podem sofrer variações no tom das cores e tecidos sem aviso prévio.

Assento Numeral

Assento Numeral são uma forma divertida de trabalhar os números de 0 a 9. Pode ser utilizado como ajuste postural na carteira escolar.

Indicado para atividades psicomotoras, lúdicas. Pode ser utilizado em áreas externas.

Garantia: 3 meses

Peso: 5Kg

Medidas: 10 peças com 35cm de diâmetro.

Material: confeccionado em lona, espuma e vem em bolsa plástica organizadora.



R\$ 699,00

[Clique aqui para comprar](#)

* Os produtos podem sofrer variações no tom das cores e tecidos sem aviso prévio.

Barril Sensorial Avulso Benu

O Barril sensorial Benu proporciona ampliação da percepção corporal. Ele traz conforto e segurança para as crianças fornecendo os apoios necessários.

Seu formato e dimensões proporcionam 1001 utilidades como: balanço, túnel, rolo e até um escorregador.

Múltiplas cores

Material: Feito com estrutura em aço galvanizado, espuma de alta densidade e acabamento em courvin náutico kelson's.

Garantia: 3 meses

Medidas:

Altura: 95 cm

Diâmetro externo: 62 cm

Diâmetro interno: 55 cm

Peso: 13,9 kg Comporta: 120kg



R\$ **1.899,00**

[Clique aqui para comprar](#)

* Os produtos podem sofrer variações no tom das cores e tecidos sem aviso prévio.

Benu Donut

A Benu desenvolveu esta jóia versátil em estímulo do planejamento motor e práxis.

Ele pode ser uma piscina de bolinhas quando deitado, um circuito circular, já em pé um recurso de locomoção, ora um suspenso com incríveis possibilidades de uso.

Medidas:

1.60m de diâmetro

60cm largura

Garantia: 3 meses;

Comporta: 110 kg



R\$ **3.190,00**

[Clique aqui para comprar](#)

* Os produtos podem sofrer variações no tom das cores e tecidos sem aviso prévio.

Benu Lycra Square

Ativa musculatura flexora e extensora de tronco.

Auxilia na ideação, planejamento e execução motora, com contração articular de ombros, cotovelos, punhos e quadris. Ideal para dificuldades de práxis, baixo tônus, ativação da musculatura flexora e extensora de tronco, fortalecimento e ativação da musculatura extensora de pescoço.

Pode ser utilizado com demais equipamentos que envolvam mais entradas sensoriais e ativações musculares para aumentar interesse e potencializar resultados.

Materiais:

Lycra e estrutura em madeira. Acompanha tatame retangular no centro


Medidas:

64 cm de Largura

64 cm de Altura

Peso: 6,3 Kg

Garantia: Três meses



R\$ 1.190,00

[Clique aqui para comprar](#)

* Os produtos podem sofrer variações no tom das cores e tecidos sem aviso prévio.

Benu Shake

Desenvolvido e projetado para estimular a concentração, equilíbrio, força e o estímulo, com molas flexíveis, o Benu Shake é uma plataforma instável desenvolvida para desafiar e melhorar o equilíbrio e controle postural dos pacientes de forma segura e eficaz

Garantia: 3 meses

Medidas:

Benu Shake pequeno:

52 cm de comprimento x 52 cm de largura x 12 cm de altura.

Benu Shake grande:

52 cm de comprimento x 1,43 de largura x 12 cm de altura



R\$ **754,00 - P**

R\$ **1.290,00 - G**

[Clique aqui para comprar](#)

* Os produtos podem sofrer variações no tom das cores e tecidos sem aviso prévio.


Benu Together

Favorece situações de pobre controle postural, onde precisamos usar suporte para aceitação dos equipamentos suspensos em movimento. É uma ótima estratégia de diminuição de suporte, aumento de autoconfiança, como no uso da plataforma primor por exemplo. Facilita autonomia e independência para utilização de recursos que desafiam as crianças com pobre controle postural oferecendo um maior suporte para a criança aumentando a estabilidade, porém favorecendo a amplitude de movimentos. Potencializa a realização de várias atividades que requerem a atenção compartilhada como abaixar, caminhar lado a lado, pular junto, direcionar o olhar da criança, favorece a imitação... Idealizado para ir sendo retirado aos poucos, à medida que a criança evolui nas reações de postura e autoconfiança. Regulável de 20cm até 1.50m por pessoa, podendo ser utilizado com crianças e adultos simultaneamente.

Medidas: 2,54 m comprimento

Peso: 600g

Garantia: 3 meses



R\$ 349,00

[Clique aqui para comprar](#)

* Os produtos podem sofrer variações no tom das cores e tecidos sem aviso prévio.

Câmara de pneu - gigante

A **Câmara de Pneu Gigante** é um recurso terapêutico versátil que promove experiências vestibulares, proprioceptivas e desafios de planejamento motor de forma divertida e funcional.

Produzida com câmara de pneu real e nova, pode ser utilizada em atividades suspensas ou no solo, favorecendo equilíbrio, coordenação motora, organização corporal e exploração do movimento durante as intervenções terapêuticas.

Ideal para clínicas, salas de Integração Sensorial e espaços de neurodesenvolvimento infantil

Material: Câmara de pneu real e nova. Em tamanho normal


Peso: 1.8 kg

Medidas: 3,2m de diâmetro

Suporta: 300kg

Garantia: 3 meses.

* Os produtos podem sofrer variações no tom das cores e tecidos sem aviso prévio.



R\$ **679,00**

[Clique aqui para comprar](#)

Chinelão Duplo

O **Chinelão Duplo** é um recurso terapêutico divertido e eficaz, projetado para promover o treino de lateralidade e coordenação motora. Com sua estrutura em madeira resistente e um design que lembra esquis, ele permite que a terapeuta e a criança trabalhem juntas, sincronizando os passos e aprimorando o movimento de caminhada de forma colaborativa. Essa atividade favorece o desenvolvimento motor e o alinhamento corporal, proporcionando uma experiência dinâmica e educativa.

Peso: 1 kg


Medidas:

Comprimento: 98 cm

Largura: 10 cm

Espessura: 5 cm

Garantia: 3 meses



R\$ **489,00**

[Clique aqui para comprar](#)

* Os produtos podem sofrer variações no tom das cores e tecidos sem aviso prévio.

Circuito curvo, circular e linear

Trilhas divertidas para trabalho de planejamento motor grosso,
psicomotricidade e fisioterapia.

Base em aço, pintura eletrostática, revestimento em courvin.

Medidas:

Circular: 1.60m comprimento x 30cm largura x 20cm altura.

Curvo: 1.60m de comprimento x 30cm de largura x 20cm de altura.

Retilíneo: 1.60m comprimento x 12 cm largura x 20cm altura

Garantia: 3 meses;

Peso: 6,5kg cada trilha.

Patente: BR 30 2021 002185 4



R\$ **559,00** linear

R\$ **699,00** curvo

R\$ **829,00** circular

[Clique aqui para comprar](#)

* Os produtos podem sofrer variações no tom das cores e tecidos sem aviso prévio.

Circuito das Formas

Trilhas divertidas para trabalho de planejamento motor grosso, psicomotricidade e fisioterapia.

Base em aço, pintura eletrostática, revestimento em courvin.

Medidas:


Comprimento: 1,64 m

Largura: 38 cm

Altura: 24 cm

Garantia: 3 meses;

Peso: 6,5kg cada trilha.



R\$ **1.890,00**

[Clique aqui para comprar](#)

* Os produtos podem sofrer variações no tom das cores e tecidos sem aviso prévio.

Colete ao Alvo

Este recurso oferece inúmeras possibilidades de uso, estimulando a coordenação motora, a mira e a interação social. A ideia é vestir o colete e, junto com outra pessoa, tentar acertar as bolinhas no alvo enquanto se movimentam. Pode ser usado em atividades lúdicas como pega-pega, ou como uma ferramenta para desenvolver habilidades de precisão, equilíbrio e cooperação. Ideal para ambientes terapêuticos que buscam unir aprendizado e diversão.

Incluso:

- 01 colete com superfície de velcro
- 05 bolinhas revestidas de velcro
- 01 faixa para fixação em diferentes equipamentos, como disco flexor, recursos suspensos, espaldar e escalada de cordas trançadas

Medidas

P:75 cm de comprimento x 56cm de largura

M:95cm comprimento x 60cm de largura

G:1,20m de comprimento x 63cm de largura



por R\$ 349,00

[Clique aqui para comprar](#)

* Os produtos podem sofrer variações no tom das cores e tecidos sem aviso prévio.

Conjunto de 6 bancos

Estrutura em aço, pintura eletrostática. Ponteiros em borracha antiderrapante.

Revestidos em courvin.

Garantia: 3 meses

Medidas:

Banco 1º ao 6º:

38cm comprimento x 0,29 largura x 0,15 altura;

48cm comprimento x 0,29 largura x 0,21 altura;

58cm comprimento x 0,29 largura x 0,28 altura;

68cm comprimento x 0,29 largura x 0,34 altura;

78cm comprimento x 0,29 largura x 0,39 altura;

88cm comprimento x 0,29 largura x 0,45 altura.



R\$ **1.829,00**

[Clique aqui para comprar](#)

* Os produtos podem sofrer variações no tom das cores e tecidos sem aviso prévio.

Cubos Terapêuticos

Um recurso tradicional utilizado como apoio para acesso a vários recursos, como assento, como mesinha e muito mais do que sua imaginação permite criar! Material: Espuma em alta densidade e isopor estrutural.

Garantia: 3 meses

Medidas:

30 cm

40 cm

50 cm

60 cm



R\$: 30 cm: R\$299,00

40 cm: R\$429,00

50 cm: R\$639,00

60 cm: R\$909,00

[Clique aqui para comprar](#)

* Os produtos podem sofrer variações no tom das cores e tecidos sem aviso prévio.

Escadinha Terapêutica - 3 degraus

Feito em degraus padrão universal para a criança treinar para a vida. Revestida em Courvin; espuma de alta densidade e Isopor estrutural de Alta Densidade. Múltiplas cores.

Medidas:

55 cm de altura

70 cm largura

70 comprimento

Peso: 5Kg; Comporta: 100Kg;



R\$ **839,00**

[Clique aqui para comprar](#)

* Os produtos podem sofrer variações no tom das cores e tecidos sem aviso prévio.

Escadinha Terapêutica - 4 degraus

Feito em degraus padrão universal para a criança treinar para a vida. Revestida em Courvín; espuma de alta densidade e Isopor estrutural de Alta Densidade. Múltiplas cores.


Medidas:

55 cm de altura

65 cm largura.

89 comprimento

Peso: 5Kg; Comporta: 100Kg;



R\$ 1.190,00

[Clique aqui para comprar](#)

* Os produtos podem sofrer variações no tom das cores e tecidos sem aviso prévio.


Escadinha Tot's

Um recurso com múltiplas funcionalidades.
Pode ser acoplado devido velcro afixado no fundo.
Também pode ser utilizado separadamente.
Feito em courvim, espuma de alta densidade e amor!

Peso: 4Kg;

Comporta: 100Kg;

Garantia: 3 meses;



R\$ **1.190,00**

[**Clique aqui para comprar**](#)

* Os produtos podem sofrer variações no tom das cores e tecidos sem aviso prévio.

Jump - Cama Elástica

O Jump da Benu é um trampolim seguro, ideal para estimular a coordenação, equilíbrio e força de forma lúdica e divertida. Com estrutura em aço e pintura eletrostática, ele é projetado para durar, oferecendo estabilidade através de acabamentos emborrachados nos quatro pés, que evitam deslizamentos. Toda a área das molas é protegida por um revestimento acolchoado em courvin, garantindo conforto e segurança durante o uso.

Garantia: 6 meses

Comporta: 100kg

Medidas:

Comprimento: 1 m

Altura: 35 cm

Largura: 1 m



R\$: **1.190,00** - com proteção

[**Clique aqui para comprar**](#)

* Os produtos podem sofrer variações no tom das cores e tecidos sem aviso prévio.

Jump Casinha

O Jump Casinha da Benu é uma versão aprimorada do trampolim tradicional, equipada com uma estrutura de proteção revestida em tecido plastificado. Ideal para proporcionar um ambiente seguro e acolhedor, ele permite que a criança explore o movimento de pular com total liberdade e proteção. A estrutura resistente em aço, combinada com a cobertura transparente, oferece estabilidade e permite a observação durante o uso, enquanto os acabamentos emborrachados nos pés garantem firmeza no solo.

Medidas:

Altura: 2,20 m

Comprimento: 1,05 m

Largura: 1,05 m

Garantia: 3 meses



R\$ **3.190,00**

[Clique aqui para comprar](#)

* Os produtos podem sofrer variações no tom das cores e tecidos sem aviso prévio.

Kit Amazing Play

Escadinha triangular com regulagens de inclinação de acordo com o objetivo terapêutico e desafio na medida para cada criança.

Fabricada em compensado naval.

Acompanha prancha dupla face: agarras e escorregador

Podem ser usadas em áreas externas.

Comporta: 80 Kg;

Medidas:

Kit aberto: 2.35m comprimento x 62cm largura;

Escadinha: 1.20m comprimento x 62 cm largura x 20cm espessura;

Rampa: 1.70m comprimento x 50cm largura x 10 cm espessura

Peso: 4,5kg

Garantia: 3 meses;



R\$ **2.290,00**

[**Clique aqui para comprar**](#)

* Os produtos podem sofrer variações no tom das cores e tecidos sem aviso prévio.

Kit Arcos Espumados

Os Arcos Espumados da Benu são fabricados com espaguete de piscina, acoplados e revestidos em couro, oferecendo durabilidade e conforto ao toque. Com aproximadamente 64 cm de diâmetro, esse recurso é perfeito para atividades dinâmicas que envolvem o lançamento e o uso do corpo como alvo.


Ideal para trabalhar a coordenação motora global , percepção corporal , equilíbrio e planejamento motor , os Arcos Espumados são divertidos e envolvem os participantes de maneira lúdica, estimulando o sistema proprioceptivo e o vestibular . Além disso, são ótimos para jogos em grupo, promovendo a interação e o desenvolvimento social

Medidas

2,22m diâmetro

24cm de largura

Garantia: 3 meses



R\$: **659,00**

[**Clique aqui para comprar**](#)

* Os produtos podem sofrer variações no tom das cores e tecidos sem aviso prévio.

Kit bola ao cesto

Recurso acessório para ser encaixado na Estrutura Smart® para arremessos.

Também pode ser fixado em espaldares avulsos e escalados.

Feito em aço, bordas revestidas em courvin e espuma.

Acompanha 5 bolinhas para arremesso.

Medidas:

29 cm de altura

37 cm de largura

32 comprimento

Garantia: 3 meses;

Peso: 4Kg;



R\$ **409,00**

[**Clique aqui para comprar**](#)

* Os produtos podem sofrer variações no tom das cores e tecidos sem aviso prévio.

Kit Colunas com Suporte

O **Kit Colunas** é composto por barras espumadas, desenvolvido especialmente para atividades psicomotoras e de coordenação motora. Feito em **courvin e espuma de alta qualidade**, ele proporciona estímulos que desafiam o equilíbrio, o planejamento motor e a organização espacial de forma lúdica e eficaz. Ideal para criar circuitos e explorar diferentes níveis de dificuldade nas sessões terapêuticas!

Garantia: 3 meses.

Peso: 1.600 gramas cada tijolão, sendo 8kg o kit com 5 peças.

Medidas:

Comprimento: 60cm

Largura: 25 cm

Altura: 15cm



R\$ **799,00** (sem suporte)

R\$ **999,00** (com suporte)

Clique aqui para comprar

* Os produtos podem sofrer variações no tom das cores e tecidos sem aviso prévio.

Kit Flores Almofadadas

O Kit Flores Almofadadas da Benu não é só bonito e confortável, mas também funcional! Com um design inteligente, essas almofadas podem ser empilhadas em uma base com pino, permitindo diversas atividades que estimulam o planejamento motor e a coordenação. Feitas com espuma macia e revestidas em courvin resistente, são perfeitas para criar ambientes lúdicos e interativos nas sessões terapêuticas.

Medidas: 70cm de altura

56cm de diametro

Garantia: 3 meses.



R\$: **999,00**

[Clique aqui para comprar](#)

* Os produtos podem sofrer variações no tom das cores e tecidos sem aviso prévio.

Kit Torres com e sem Suporte

O Kit Torres Gradativas é composto por tijolões espumados de tamanhos variados, desenvolvido especialmente para atividades psicomotoras e de coordenação motora. Feito em courvin e espuma de alta qualidade, ele proporciona estímulos que desafiam o equilíbrio, o planejamento motor e a organização espacial de forma lúdica e eficaz. Ideal para criar circuitos e explorar diferentes níveis de dificuldade nas sessões terapêuticas!

Medidas:

Comprimento: 30cm, 40cm, 50cm, 60cm, 70cm

Altura: 10cm

Peso Geral: 2.900 kg

Garantia: 6 meses.



R\$ **1.090,00** *(sem suporte)*

R\$ **1.390,00** *(com suporte)*

[**Clique aqui para comprar**](#)

* Os produtos podem sofrer variações no tom das cores e tecidos sem aviso prévio.

Kit Lápis e Borracha

O Kit Lápis e Borracha é composto por 4 rolos macios e divertidos em formato de lápis, 1 borracha e um estojo gigante para guardar e organizar os itens. Feito em couro resistente e espuma macia, esse kit oferece tanta praticidade quanto diversão nas sessões terapêuticas.

Ideal para trabalhar a coordenação motora, percepção visual e organização espacial, o Kit Estojão também estimula a criatividade e a interação das crianças, oferecer um ambiente lúdico e acolhedor. Além de ser perfeito para criar cenários divertidos durante as atividades, esse recurso traz uma forma diferente e atrativa de envolver as crianças em exercícios sensoriais e motores.

Medidas:

Lápis: 1,26m de Altura x 63cm de Largura

Borracha: 30cm de largura x 20 cm de altura x 70 cm de comprimento

Estojo: 1,40m de altura x 88cm de largura

Garantia: 3 meses.

R\$: **2099,00**

[**Clique aqui para comprar**](#)




* Os produtos podem sofrer variações no tom das cores e tecidos sem aviso prévio.

Kit escadinha 4 andares + rampa

Recurso desenvolvido para treino de habilidades motoras e para desenvolvimento da coordenação motora grossa. Degraus em padrão universal para a criança ou adulto serem habilitados para a vida!
Feito em courvim, isopor estrutural.

Garantia: 3 meses;
Comporta: 100 Kg;



R\$ **2.109,00**

[Clique aqui para comprar](#)

* Os produtos podem sofrer variações no tom das cores e tecidos sem aviso prévio.

Kit Overloved

A Benu desenvolveu este KIT que definitivamente transforma sua sala!

Escalada em compensado de madeira que pode ser instalada em quinas ou lado a lado. Inclui uma escalada de pezinhos vazados e outra de agarras.

O kit compõe: escaladas e piscina pentagono.


Garantia: 3 meses;

Medidas: Escalada: 2.20 m comprimento x 1.50 m largura x 6 cm espessura (cada).

Piscina de Bolinhas: 1.50 x 1.50 x 55 cm de altura.

Medida total: 2,70 m Altura x 1,60 m comprimento

Acréscimo: para clientes que desejarem incluir tirolesa, acréscimo de 1.200 para tirolesa completa com duas barras para fixação.



R\$ **8.799,00**

[**Clique aqui para comprar**](#)

* Os produtos podem sofrer variações no tom das cores e tecidos sem aviso prévio.

Kit Play Joy

Divertido, lúdico, um recurso com múltiplas funções, podendo ser utilizado em grupo ou individualmente. Compõe: escadinha de 4 degraus, cubo, rolo e rampa. Feito em courvin, espuma e isopor estrutural.

Medidas:

Escada :88 cm comprimento x 63,5 cm largura x 51,5 cm altura


Rampa: 1,29 m comprimento x 63,5 cm largura x 51,5 cm altura

Cubo: 67 cm comprimento x 63,5 cm largura x 51,5 cm altura

Rolo: 30 cm diâmetro x 63,5 cm largura: 63,5 cm

Garantia: 3 meses;

Comporta: 90 Kg



R\$ **3.590,00**

[**Clique aqui para comprar**](#)

* Os produtos podem sofrer variações no tom das cores e tecidos sem aviso prévio.

Kit Play Overjoyed

A Benu desenvolveu este kit que compõe: escorregador para piscina de bolinhas, piscina e escadinha terapêutica de 3 andares.

Garantia: 3 meses;

Medidas: escorregador: 1.60 m comprimento x 50cm largura x 1,13m altura

piscina de bolinhas: 1.50m comp x 1.50 largura x 55 cm altura

Escadinha terapêutica: 70cm comp x 70cm largura x 55 cm comprimento.

Acompanha: 1,5 mil bolinhas + colchonete



R\$ 7.990,00

[Clique aqui para comprar](#)

* Os produtos podem sofrer variações no tom das cores e tecidos sem aviso prévio.

Kit Play Overjoyed Led

A Benu desenvolveu este kit que compõe: escorregador para piscina de bolinhas, piscina de bolinhas de led e escadinha terapêutica de 4 andares.

Garantia: 3 meses;

Medidas: escorregador: 1.60m comprimento x 50 cm largura x 1.13m altura.

piscina de bolinhas: 150m comp x 1.50m largura x 55 cm altura

escadinha terapêutica:

Acompanha: 1,5 mil bolinhas + 1 colchonete



R\$ **9.599,000**

[**Clique aqui para comprar**](#)

* Os produtos podem sofrer variações no tom das cores e tecidos sem aviso prévio.

Kit com 5 Tijolões

Os Kit Tijolões Almofadados Psicomotores vêm com 5 unidades e foi desenvolvido para diversas atividades psicomotoras e de coordenação. Courvín, Espuma.

Garantia: 3 meses.

Medidas: 60cm x 28 cm x 15cm

Peso: 1.600 gramas cada tijolão, sendo 8kg o kit com 5 peças.



R\$ **1.590,00** kit com 5 peças

[**Clique aqui para comprar**](#)

* Os produtos podem sofrer variações no tom das cores e tecidos sem aviso prévio.

Kit Tijolões Texturizados

O Kit Tijolões Texturizados vêm com 5 unidades e foi desenvolvido para diversas atividades psicomotoras e de coordenação. Cada tijolão possui um tipo de textura para que possa realizar uma atividade diferente.

Feito em courvin e espuma.

Medidas:

Comprimento: 60 cm

Largura: 30 cm

Garantia: 3 meses



R\$: **1.890,00**

[Clique aqui para comprar](#)

* Os produtos podem sofrer variações no tom das cores e tecidos sem aviso prévio.

Kit Tots - Basic

O Kit Tots® - Basic é um recurso lúdico e versátil, perfeito para terapias sensoriais e atividades motoras. Composto por uma rampa, uma escada e um túnel, ele oferece diversas possibilidades de uso, tanto em grupo quanto individualmente. Ideal para promover o desenvolvimento motor, o planejamento sensorial e o fortalecimento físico de forma divertida.

Medidas:

Rampa : 74 cm de comprimento, 53 cm de largura e 19 cm de altura.

Escada : 78 cm de comprimento, 51 cm de largura e 20 cm de altura.

Túnel : 50 cm de comprimento, 56 cm de largura e 38 cm de altura.

Peso total: 2kg

Garantia : 3 meses.



R\$: **2.190,00**

[**Clique aqui para comprar**](#)

Kit Tots - Premium

O Kit Tots - Premium é a versão ampliada e ainda mais completa do Kit Tots®, oferecendo um circuito maior para promover o desenvolvimento motor, planejamento sensorial e fortalecimento físico de forma divertida e desafiadora. Ideal para atividades em grupo ou individuais, ele estimula o equilíbrio, a coordenação motora e a criatividade, sendo perfeito para salas de terapia e espaços lúdicos.

Com um circuito maior, ele oferece mais possibilidades de interação e exploração, garantindo uma experiência sensorial rica e envolvente.

Medidas

Comprimento total : 2,03 m

Largura total : 1,73 m

Peso total : 5 kg

Garantia: 3 meses



R\$: **3.590,00**

[**Clique aqui para comprar**](#)

Nystagmus

O Recurso Nystagmus foi desenvolvido para realização do teste da avaliação da integração sensorial de Ayres.

Ela avalia o nistagmo pós- rotatório, mas é um recurso que estimula também a bimanualidade, o sistema proprioceptivo e vestibular.

A bimanualidade ocorre quando a criança se segura ou se apóia com as duas mãos e trabalha com as duas mãos ao mesmo tempo.

Propriocepção é tanto para a boia quanto para a prancha que têm uma atuação com uma leve compressão em músculos, nervos e articulações.

Já o sistema vestibular trabalha o equilíbrio da criança ao rodar.

Medidas:

92 cm diâmetro externo

55 cm diâmetro interno

32 cm de altura

Peso: 12,4 kg

Garantia: 3 meses

* Os produtos podem sofrer variações no tom das cores e tecidos sem aviso prévio.



R\$ **1.290,00**

[**Clique aqui para comprar**](#)

Nystagmus Pró

O Nystagmus Pró Benu é um recurso terapêutico desenvolvido para a avaliação do nistagmo pós-rotatório, integrando estímulos vestibulares, proprioceptivos e de bimanualidade em um único atendimento. Sua versão Pró apresenta formato ovular e dimensões maiores, permitindo a aplicação do teste em crianças maiores e também na posição de cócoras, ampliando a versatilidade clínica e as possibilidades de observação durante a avaliação.

Este modelo foi aprimorado a partir de orientações da Dra. Thereza May Benson, após a utilização clínica da versão Standard da Benu, em parceria com Kamylla Novais (@cedin_brasilia), garantindo maior alinhamento técnico às demandas reais da prática terapêutica.

Medidas:

92 cm diâmetro externo

55 cm diâmetro interno

32 cm de altura

Peso: 12,4 kg

Garantia: 3 meses

* Os produtos podem sofrer variações no tom das cores e tecidos sem aviso prévio.



R\$ **1.149,00**

[**Clique aqui para comprar**](#)

Ofurô Benu

Revestimento em Courvin, com fundo removível, acompanha 500 Bolinhas coloridas, transparentes ou mescladas.

Medidas:

1,00m de diâmetro

0,50 cm de altura

Garantia: 3 meses;



R\$ **2.790,00**

[**Clique aqui para comprar**](#)

* Os produtos podem sofrer variações no tom das cores e tecidos sem aviso prévio.

Ofurô de Led

Ofurô agora com o “plus” do led.
Acompanha 500 bolinhas transparentes.

Garantia: 3 meses ;

Medidas: 1,00m de diâmetro

0,50 cm de altura

Peso do recurso: 6kg; Comporta: 110kg



R\$ **3.190,00**

[Clique aqui para comprar](#)

* Os produtos podem sofrer variações no tom das cores e tecidos sem aviso prévio.

Piscina de Bolinhas Coloridas

Estímulos sensoriais, Estímulos visuais. Input proprioceptivo, planejamento motor, ideação e práxis.

Feita com espuma de alta densidade, de 15cm de largura, revestimento em courvim. Oferece praticidade e segurança, visto que é desmontável e toda presa por velcro.

Medidas: 1.50mX 1.50m X 55 cm altura. Fazemos em tamanhos personalizados.

Garantia: 3 meses;

Peso: 30 Kg

Contém: 1 colchonete e 1.500 bolinhas coloridas, certificadas pelo Inmetro.



R\$ 5.190,00

[Clique aqui para comprar](#)

* Os produtos podem sofrer variações no tom das cores e tecidos sem aviso prévio.

Piscina de Bolinhas de Led


Estímulos sensoriais, estímulos visuais, benefícios da cromoterapia, além do desafio de planejamento motor, práxis e input proprioceptivo. Produzida em espuma de alta densidade, estrutura interna e revestimento em courvin. Oferece praticidade e segurança, visto que é desmontável e toda presa por velcro.

Medidas: 1.50mX 1.50m X 55 cm altura.

Garantia: 3 meses;

Peso: 35 Kg

Contém: 1 colchonete, 1 controle remoto para escolha de cores primárias e secundárias, alternância do brilho e 1.500 bolinhas transparentes, certificadas pelo Inmetro.



R\$ **6.290,00**

[Clique aqui para comprar](#)

* Os produtos podem sofrer variações no tom das cores e tecidos sem aviso prévio.

Piscina Pentágono

A piscina sextavada é uma excelente solução para ganho de espaço em sua sala, adequando ao teu espaço e conferindo uma área maior de circulação.

Garantia: 3 meses;

Medidas:

1.50m largura

1.50m comprimento

55cm altura.

Acompanha: 1.700 bolinhas



R\$ **5.390,00**

[**Clique aqui para comprar**](#)

* Os produtos podem sofrer variações no tom das cores e tecidos sem aviso prévio.

Skate Bóia

O Skate Bóia da Benu é um recurso inovador e sonoro, composto por uma plataforma circular com rodinhas, sobre a qual é incorporada uma câmara de ar inflável. Essa combinação única proporciona uma instabilidade controlada, ideal para o desenvolvimento de habilidades motoras, equilíbrio, planejamento motor e consciência corporal.

Garantia: 6 meses;



R\$1.390,00

[Clique aqui para comprar](#)

* Os produtos podem sofrer variações no tom das cores e tecidos sem aviso prévio.

Skate Longboard

O skate longboard produz estímulos para melhoramento do equilíbrio, trabalhando os músculos inferiores como posterior de coxa, panturrilha entre outros músculos das pernas, além de trabalhar a musculatura das costas e braços que ajudam nos estímulos sensoriais de espaço e velocidade.

Material: Produzido em compensado de madeira e acabamento no Courvin, quatro rodinhas independentes, com giro em 360° cada e espuma de alta densidade.

Garantia: 3 meses

Peso: 4 Kg

Comporta: 100 Kg

Medidas:

Comprimento: 1,01 m

Largura: 39 cm

Espessura: 5 cm



R\$ **799,00**

[**Clique aqui para comprar**](#)

* Os produtos podem sofrer variações no tom das cores e tecidos sem aviso prévio.

Skate Speed - com textura

O skate speed produz estímulos para melhoramento do equilíbrio, trabalhando os músculos inferiores como posterior de coxa, panturrilha entre outros músculos das pernas, além de trabalhar a musculatura das costas e braços que ajudam nos estímulos sensoriais de espaço e velocidade.

Produzido em compensado de madeira e acabamento em courvin, quatro rodinhas independentes, com giro em 360°.

Medidas: 58cm Comprimento x 38cm Largura x 10cm Espessura

Garantia: 6 meses;

Comporta: 100 Kg

Peso: 3Kg



R\$ **699,00**

[**Clique aqui para comprar**](#)

* Os produtos podem sofrer variações no tom das cores e tecidos sem aviso prévio.

Skate Speed -sem textura

O skate speed produz estímulos para melhoramento do equilíbrio, trabalhando os músculos inferiores como posterior de coxa, panturrilha entre outros músculos das pernas, além de trabalhar a musculatura das costas e braços que ajudam nos estímulos sensoriais de espaço e velocidade.

Produzido em compensado de madeira e acabamento em courvin, quatro rodinhas independentes, com giro em 360°.

Medidas:

58cm Comprimento

38cm Largura

10cm Espessura

Garantia: 3 meses;

Comporta: 100 Kg

Peso: 3Kg



R\$ **499,00**

[**Clique aqui para comprar**](#)

* Os produtos podem sofrer variações no tom das cores e tecidos sem aviso prévio.

Surf Trip

O **Surf Trip** da Benu é uma prancha de surf instável, feita de madeira e equipada com molas na parte inferior, projetada para estimular o **equilíbrio** e o **planejamento motor**. Esse recurso desafia a criança ou adulto a manter o controle do corpo enquanto simula o movimento de surfar, promovendo o desenvolvimento do **sistema vestibular** e da **propriocepção**.

Medidas:

160cm de comprimento

62cm de largura

33cm de altura.

Garantia: 3 meses



R\$ **2.190,00**

[Clique aqui para comprar](#)

* Os produtos podem sofrer variações no tom das cores e tecidos sem aviso prévio.

Trilha Zig Zag

Trilha articulada retrátil, para treino de equilíbrio e circuitos. Produzida em madeira, com pintura atóxica, parafusos em aço níquelado. Podem ser usadas em áreas externas. Acompanha bolsa organizadora para transporte

Medidas: Composta por seis módulos de 130 cm x 11 cm x 2,5cm

Garantia: 3 meses;

Peso: 4 Kg;



R\$ **879,00**

[**Clique aqui para comprar**](#)

* Os produtos podem sofrer variações no tom das cores e tecidos sem aviso prévio.

Túnel com borda estruturada

O Túnel com borda estruturada facilita a utilização pelo terapeuta ou cuidador, uma vez que é só sustentar com uma mão e com outra auxiliar a entrada da criança. Feito em tecido tecnológico proprioceptivo, atua fazendo uma leve compressão que acalma e organiza.

Uma divertida brincadeira, é passar a bola ou utilizar lanterna no percurso, muito rico para circuitos.

Produzido com elastano altamente resistente o que confere uma maior durabilidade; com filtro UVA e UVB, podendo ser usado em áreas externas.

Medidas:

tamanhos 1,5m e 3m 47cm

diâmetro interno

Garantia: 3 meses;

Peso: 1 a 2 Kg.



R\$ **419,00 - 1,5 m**

R\$ **439,00 - 3 m**

[**Clique aqui para comprar**](#)

* Os produtos podem sofrer variações no tom das cores e tecidos sem aviso prévio.

Túnel Sensorial com alças

Com 3 metros de comprimento e confeccionado com tecido tecnológico (86%poliamida e 16% elastano), este túnel oferece resistência enquanto a criança engatinha por ele.

É uma excelente brincadeira para a integração bilateral, parte superior do corpo, braços e punhos. A experiência de se empurrar/passar através do tecido poderá ser calmante para as crianças.

As alças triplas no início e final do túnel servem de apoio para os pés e mãos a fim de que um adulto, outra criança ou mesmo um suporte fixado de alguma forma, mantenham o túnel aberto.

Produzido com elastano altamente resistente o que confere uma maior durabilidade; com filtro UVA e UVB, podendo ser usado em áreas externas.

Medidas: 3m;

Peso: 2Kg;

Garantia: 3 meses.



R\$ **359,00** - 1,5 m

R\$ **429,00** - 3 m

[**Clique aqui para comprar**](#)

* Os produtos podem sofrer variações no tom das cores e tecidos sem aviso prévio.



1.9

Recursos

Bobath

Banco Multiposições

Banco desenvolvido pela Benu com a regulagem de altura.

Garantia: 3 meses

Medidas:

P

Comprimento: 67 cm

Largura: 29,5 cm

Altura: 20 cm

M

Comprimento: 80 cm

Largura: 36 cm

Altura: 26 cm

G

Comprimento: 81 cm

Largura: 36 cm

Altura: 35,5 cm



P - R\$: 749,00

M - R\$: 859,00

G - R\$: 979,00

[**Clique aqui para comprar**](#)

* Os produtos podem sofrer variações no tom das cores e tecidos sem aviso prévio.

Jogo 7 bancos Bobath

Bancos mais compridos para que terapeuta e paciente possam trabalhar com segurança os estímulos necessários.

O sétimo banco favorece posicionamento e nivelamentos que complementam a prática desta abordagem.

O acabamento é cuidadoso e sua superfície em E.V.A.

Garantia: 3 meses

Medidas:

Banco 1º ao 6º:

Comprimento: 32 cm x Largura: 40 cm x Altura: 9 cm

Comprimento: 32 cm x Largura: 50 cm x Altura: 16 cm


Comprimento: 32 cm x Largura: 60 cm x Altura: 23 cm

Comprimento: 32 cm x Largura: 70 cm x Altura: 30 cm

Comprimento: 32 cm x Largura: 80 cm x Altura: 37 cm

Comprimento: 32 cm x Largura: 90 cm x Altura: 44 cm

Comprimento: 32 cm x Largura: 1 m x Altura: 51 cm



R\$ **2.690,00**

[Clique aqui para comprar](#)

* Os produtos podem sofrer variações no tom das cores e tecidos sem aviso prévio.

Kit 7 Rolos Bobath + Suporte Organizador

O kit 7 rolos para metodologia foi desenvolvido na especificidade de quem atua com essa abordagem.

Sendo assim, fabricamos de dez, quinze, vinte, trinta, cinquenta e sessenta centímetros com comprimento especial de um metro e cinquenta e para organização. Foi feito o suporte para a suspensão dos rolos que acompanha os acessórios para fixação do mesmo na parede. Os rolos tem espuma de alta densidade, corvim e um acabamento feito a mão, estofados com perfeição sem ondulações para que a metodologia seja trabalhada com o sucesso que a sua terapia merece.

Contém:


- Rolo Cilíndrico 60 cm
- Rolo Cilíndrico 50 cm
- Rolo Cilíndrico 40 cm
- Rolo Cilíndrico 30 cm
- Rolo Cilíndrico 20 cm
- Rolo Cilíndrico 15 cm
- Rolo Cilíndrico 10 cm

Garantia: 3 Meses

Peso: 10 Kg

Medidas:

- **Comprimento: 1,50 m**
- **Altura: 2,41 m**
- **Largura: 61 cm**



R\$ **3.790,00**

[Clique aqui para comprar](#)

* Os produtos podem sofrer variações no tom das cores e tecidos sem aviso prévio.



1.10

Recursos de Peso e Resistência

Almofada de colo (Lap pad)

A **Almofada de Colo – Lap Pad** é um recurso de acomodação sensorial desenvolvido para proporcionar estímulos proprioceptivos que auxiliam na regulação, organização corporal e sensação de segurança.

Ideal para momentos de concentração, relaxamento e autorregulação, pode ser utilizada em atendimentos terapêuticos, ambientes escolares e em casa, favorecendo maior conforto e percepção corporal.

Produzida com materiais resistentes e acabamento confortável, é indicada para crianças que se beneficiam de estímulos de pressão profunda durante as atividades do dia a dia.

Material: lycra, courvim nos revestimentos pesadinhos

Medidas: 40x40cm

Garantia: 3 meses.



R\$ **199,00** 1.000Kg

R\$ **239,00** 1.200Kg

R\$ **259,00** 1.800Kg

R\$ **289,00** 2.000Kg

R\$ **309,00** 2.500Kg

R\$ **349,00** 3.000Kg

[**Clique aqui para comprar**](#)

* Os produtos podem sofrer variações no tom das cores e tecidos sem aviso prévio.

Almofada Ponderada Girassol

A Almofada Ponderada Girassol Benu foi criada para oferecer acolhimento, organização corporal e um toque de ludicidade durante os atendimentos.

Com peso distribuído de forma uniforme, ela promove estímulos proprioceptivos que ajudam a reduzir agitação, aumentar foco e proporcionar conforto aos pequenos.

Seu formato de girassol desperta a curiosidade, convida ao brincar simbólico e torna o uso do ponderado ainda mais natural e prazeroso – sem cara de terapia, mas cheio de intenção terapêutica.

Uma opção charmosa, funcional e irresistivelmente terapêutica para compor sua sala!

Medidas:

Altura 50cm

Largura 50cm



R\$ **319,00**

[Clique aqui para comprar](#)

* Os produtos podem sofrer variações no tom das cores e tecidos sem aviso prévio.

Almofadão Ponderado X Tudo

O Almofadão Ponderado X-Tudo Benu é aquele recurso que une *regulação sensorial* com o lúdico que toda criança ama.

Feito em partes que lembram um hambúrguer delicioso, ele permite que os pequenos “montem o lanche do jeitinho deles”, estimulando criatividade, organização, sequência lógica e engajamento nas atividades.

Além da brincadeira irresistível, o X-Tudo conta com peças ponderadas pequenas, que oferecem pressão profunda, contribuindo para:

- mais regulação
- sensação de calma
- melhora do foco
- segurança durante as atividades

Ideal para clínicas, escolas, salas sensoriais e qualquer espaço que valorize o brincar com propósito.

Medidas:

Largura 60cm

Circunferencia 40cm

* Os produtos podem sofrer variações no tom das cores e tecidos sem aviso prévio.



R\$ **990,00**

[Clique aqui para comprar](#)

Boliche Ponderado

O Boliche Ponderado da Benu não é só um jogo, é um super aliado para motricidade e tônus muscular!

Cada pin é uma nova chance de fortalecer habilidades e superar desafios, trazendo alegria e progresso a cada sessão.

Material: Revestidos em courvin,

Garantia: 6 meses.

Medidas: 41cm x 21cm

Peso: Kit Boliche com 6 João Bobo com: 150, 300, 600, 900, 1200 e 1500 gramas



R\$ **659,00**

[Clique aqui para comprar](#)

* Os produtos podem sofrer variações no tom das cores e tecidos sem aviso prévio.

Cobertor de pesos

Mini cobertor utilizado para colocar nas costas, tórax e sobre as pernas da criança, visando acalmar, relaxar e manter o foco nas atividades. Auxilia o relaxamento antes de dormir.

Produzido com elastano altamente resistente o que confere uma maior durabilidade, com filtro UVA e UVB, podendo ser usado em áreas externas.

Feito também em flanela para regiões mais frias e em algodão para regiões mais quentes.

Medidas:

P: 72 cm comprimento X 43cm altura;

G: 1.40m comprimento X 80m largura

Peso: (confeccionamos no peso que você precisar, sendo que o recomendado é 10% do peso da pessoa que irá utilizá-lo).

Garantia: 3 meses.



R\$ **549,00** P

R\$ **729,00** G

[**Clique aqui para comprar**](#)

* Os produtos podem sofrer variações no tom das cores e tecidos sem aviso prévio.

Colete de Pesos

O colete de pesos vem com 6% do peso da criança, que podem ser ajustados de acordo com a indicação do terapeuta ocupacional. Eles são distribuídos internamente, fornecendo feedback proprioceptivo e estabilidade. Indicado para desenvolver a integração proprioceptiva, apoiando a pessoa a diminuir a hiper responsividade. **Zíper nas costas**

Medidas:

tamanhos:

P (2 a 4 anos); M(5 a 7 anos)

G (8 a 11 anos); GG(12+)

EX (13+)

Garantia: 3 meses

Peso: ajustável de acordo com o peso da criança.



R\$ 409,00- P

R\$ 459,00- M

R\$ 499,00- G

R\$ 509,00- Ex

[Clique aqui para comprar](#)

* Os produtos podem sofrer variações no tom das cores e tecidos sem aviso prévio.

Colete de Pesos Adulto

O colete de pesos vem com 6% do peso da pessoa, que podem ser ajustados de acordo com a indicação do terapeuta ocupacional. Eles são distribuídos internamente, fornecendo feedback proprioceptivo e estabilidade. Indicado para desenvolver a integração proprioceptiva, apoiando a pessoa a diminuir a hiper responsividade. **Zíper nas costas**



R\$ 459,00- P

R\$ 499,00- M

R\$ 519,00- G

R\$ 549,00- Ex

[Clique aqui para comprar](#)

* Os produtos podem sofrer variações no tom das cores e tecidos sem aviso prévio.

Colete Tato Profundo

O colete proprioceptivo da Benu, pode ser usado para desenvolver a integração proprioceptiva e para atividades calmantes para ajudar a criança hipersensível a diminuir a hiper responsividade.

O colete se encaixa confortavelmente ao lado do corpo e não se desloca à medida que a criança se move, o que torna confortável usar-se sob a roupa, se desejar. A lateral ajustável e o revestimento corporal permite que o terapeuta ajuste a quantidade de pressão conforme desejado.

Produzido com Neoprene® suas principais características são: flexibilidade, elasticidade, resistência, conforto e proteção isotérmica.

**Medidas: tamanhos P (2 a 4 anos) 158,61M(5 a 7 anos)169,71
G (8 a 11 anos) 180,81, GG(12+) 191,91 e EX (13+) 203,01.**

Peso: 500 gramas

Garantia: 3 meses

* Os produtos podem sofrer variações no tom das cores e tecidos sem aviso prévio.



R\$ 409,00- P

R\$ 459,00- M

R\$ 499,00- G

R\$ 509,00- Ex

[**Clique aqui para comprar**](#)

Colete Tato Profundo Adulto

O colete proprioceptivo da Benu, pode ser usado para desenvolver a integração proprioceptiva e para atividades calmantes para ajudar a pessoa hipersensível a diminuir a hiper responsividade.

O colete se encaixa confortavelmente ao lado do corpo e não se desloca à medida que a criança se move, o que torna confortável usar-se sob a roupa, se desejar. A lateral ajustável e o revestimento corporal permite que o terapeuta ajuste a quantidade de pressão conforme desejado.

Produzido com Neoprene® suas principais características são: flexibilidade, elasticidade, resistência, conforto e proteção isotérmica.

Peso: 500 gramas

Garantia: 3 meses



R\$ 459,00- P

R\$ 499,00- M

R\$ 509,00- G

R\$ 549,00- Ex

[Clique aqui para comprar](#)

* Os produtos podem sofrer variações no tom das cores e tecidos sem aviso prévio.

Kit 5 Cubos Almofadados Ponderados c/ Suporte

O **Kit 5 Cubos Almofadados Ponderados** foi desenvolvido para estimular uma variedade de habilidades psicomotoras e de desenvolvimento. Com 5 cubos de pesos diferentes, variando entre 500g, 800g, 1kg, 1,5kg e 2kg, esse recurso é ideal para trabalhar força, coordenação motora, planejamento motor e percepção sensorial, atendendo a diversas faixas etárias e demandas terapêuticas.

Inclui:

5 cubos com pesos variados (500g, 800g, 1kg, 1,5kg e 2kg)

Medidas : cada cubo mede 20cm de largura x 20 cm de comprimento

Suporte organizador

Peso total: 5,8 kg (5 cubos)

Garantia: 3 meses



R\$ 999,00 (sem suporte)

R\$ 1.190,00 (com suporte)

[Clique aqui para comprar](#)

* Os produtos podem sofrer variações no tom das cores e tecidos sem aviso prévio.

Kit 3 Almofadas

Recursos ponderados com 300, 600 e 900 gramas para trabalho de tônus, força e coordenação motora grossa.

Feitas com courvim e enchimentos de espuma, fibra siliconada e pesos.

Tamanho: 30x30cm 15cm espessura
Estampas à consultar



R\$ **459,00**

[**Clique aqui para comprar**](#)

* Os produtos podem sofrer variações no tom das cores e tecidos sem aviso prévio.

Kit 6 Cubos

Acessórios pesadinhos para estimular o tônus e alegrar a terapia.

Material: Revestidos em tecidos com pesinhos diversos..

Garantia: 6 meses.

Medidas: 10 cm

Peso: de 100 a 200 gramas.

Suporta: 90 kg



R\$ **349,00**

[**Clique aqui para comprar**](#)

* Os produtos podem sofrer variações no tom das cores e tecidos sem aviso prévio.

Kit Frutinhas Pesadinhas

Este kit apóia o trabalho de tônus e força nos membros superiores pois é composto de 6 frutas pesadinhas podendo ser utilizadas para tiro ao alvo com ludicidade.

Medidas: 35cm comprimento x 20cm largura x 8cm profundidade

Peso Individual:

Abacaxi: 720 g

Banana 174 g

Laranja 340 g

Maçã 374 g

Melancia: 1.5 kg

Pêra 338 g



R\$ **439,00**

[**Clique aqui para comprar**](#)

Peso Total: 3,5 kg

Acompanha: sacola de feira transparente

* Os produtos podem sofrer variações no tom das cores e tecidos sem aviso prévio.

Kit Legumes Pesadinhos

O Kit Legumes Pesadinho foi desenvolvido para trabalhar força, coordenação, planejamento motor e atividades de vida diária de forma lúdica e altamente funcional.

O conjunto inclui um prato feito em espuma de alta densidade revestido em courvin (fácil de limpar, resistente e seguro) + 6 "legumes" com pesos diferentes, permitindo treinos graduais com feedback sensorial realista.

Perfeito para sessões de Integração Sensorial, Terapia Ocupacional, fisioterapia pediátrica e especialmente para crianças que precisam desenvolver preensão, organização motora, força manual e participação nas rotinas.

Ideal para terapeutas, escolas, clínicas e famílias que desejam recursos duráveis, coloridos e pensados para crianças neurodivergentes.

Medidas:

Cenoura: 25x06

Tomate: 15x13

Berinjela: 16x11

Rabanete: 10x09

Batata: 17x11

Brócolis: 16x16

* Os produtos podem sofrer variações no tom das cores e tecidos sem aviso prévio.



R\$ **439,00**

[Clique aqui para comprar](#)

Kit Proteínas Pesadinhas

O Kit Proteínas Pesadinha foi desenvolvido para trabalhar força, coordenação, planejamento motor e atividades de vida diária de forma lúdica e altamente funcional.

O conjunto inclui um prato feito em espuma de alta densidade revestido em courvín (fácil de limpar, resistente e seguro) + 6 “proteínas” com pesos diferentes, permitindo treinos graduais com feedback sensorial realista.

Perfeito para sessões de Integração Sensorial, Terapia Ocupacional, fisioterapia pediátrica e especialmente para crianças que precisam desenvolver preensão, organização motora, força manual e participação nas rotinas.

Ideal para terapeutas, escolas, clínicas e famílias que desejam recursos duráveis, coloridos e pensados para crianças neurodivergentes.

Medidas:

Coxa de frango 20x09

Bisteca: 18x12

Queijo: 15x13

Ovo: 15x14

Bife: 16x12

Peixe: 25x15



R\$ **439,00**

[Clique aqui para comprar](#)

* Os produtos podem sofrer variações no tom das cores e tecidos sem aviso prévio.

Lençol Sensorial

Lençol criado para fazer contenção na musculatura. Com esta ação sobre o sistema proprioceptivo, acalma e organiza a criança na hora de dormir ou quando necessário. Produzido em tecido tecnológico com elastano altamente resistente o que confere uma maior durabilidade; com filtro UVA e UVB, podendo ser usado em áreas externas. Apoia pessoas como: ansiedade, agressividade, baixo tônus, buscadores sensoriais.

Tamanhos:

Solteiro: 140 comprimento x 80 largura 16 altura

Casal: 140 comprimento x 140 largura 16 altura

Queen: 140 comprimento x 160 largura 16 altura

King: 140 comprimento x 180 largura 16 altura

Peso: de 1 a 2kg

Garantia: 3 meses.



R\$ **459,00** solteiro

R\$ **559,00** casal

R\$ **659,00** queen size

R\$ **759,00** king size

[**Clique aqui para comprar**](#)

* Os produtos podem sofrer variações no tom das cores e tecidos sem aviso prévio.

Lycra Band

Lycra para atividades em grupos ou duplas com objetivo de fortalecimento muscular, estímulo da coordenação motora e bilateral.

Medidas:

tamanhos:

P (1.80m)

M(2.80m)

G (3.8m)

Garantia: 3 meses.



R\$ 399,00 P - 1,5m

R\$ 429,00 M - 2,80m

R\$ 489,00 G - 3m

[Clique aqui para comprar](#)

* Os produtos podem sofrer variações no tom das cores e tecidos sem aviso prévio.

Lycra Cover

Capa para cobrir equipamentos suspensos para criar o ambiente de uma cabaninha, aumentar a propriocepção e diminuir os estímulos visuais.

**Medidas: 2m comprimento X
1m largura.
Garantia: 3 meses.**



R\$ 429,00

[Clique aqui para comprar](#)

* Os produtos podem sofrer variações no tom das cores e tecidos sem aviso prévio.

Macacão Sensorial

O macacão Sensorial é confeccionado em tecido tecnológico, com abertura frontal. Ajuda a criança e/ ou adulto no reconhecimento de seu corpo no espaço (propriocepção), no equilíbrio postural, na percepção visual, na musculatura, além de acalmar e organizar.

Indicado para crianças e ou adultos com Transtorno do Processamento Sensorial, TEA, TDAH.

Material: Produzido com elastano altamente resistente o que confere um maior durabilidade, com filtro UVA e UVB, podendo ser usado em áreas externas.

Medidas:

Tamanhos

P - 1 m/75 cm - M - 1,20/75cm

G- 1,40/75cm - GG - 1,60/75cm

Limpeza: Lavar na função delicada, não deixar de molho.

Garantia: 3 meses.



R\$ 199,00 PP

R\$ 219,00 P

R\$ 259,00 M

R\$ 339,00 G

R\$ 399,00 GG

[**Clique aqui para comprar**](#)

* Os produtos podem sofrer variações no tom das cores e tecidos sem aviso prévio.

Peixe Ponderado

O Peixe Ponderado da Benu é um recurso lúdico, ideal para atividades terapêuticas que focam no desenvolvimento do tônus muscular, planejamento motor e controle postural. Pesando 2 quilos e com medidas de 37 cm x 30 cm, ele é projetado para fornecer estímulos proprioceptivos que incentivam a estabilidade e o fortalecimento muscular, ajudando o usuário a desenvolver um melhor senso de equilíbrio e coordenação



Peixe Ponderado com 2 quilos

Medidas: 37 cm x 30 cm

R\$: **319,00**

[**Clique aqui para comprar**](#)

* Os produtos podem sofrer variações no tom das cores e tecidos sem aviso prévio.

Polvo Sensorial

Este polvo serve como acessório para os recursos de integração sensorial.

Estão disponíveis diversos pesos, 200, 400 e 600 gramas.

Feito nas cores amarelo e azul royal.

Desenvolvido com pesos variados para uma divertida brincadeira e trabalho de tônus e força.

Material: Revestimento em courvin, tem uma textura agradável, macio devido ao revestimento interno, fibra siliconada.

Medidas:

600 g - 15 cm comprimento

400 g - 12 cm comprimento

200 g - 8 cm comprimento.

Garantia: 3 meses.



R\$ 199,00 200g

R\$ 249,00 400g

R\$ 299,00 600g

[Clique aqui para comprar](#)

* Os produtos podem sofrer variações no tom das cores e tecidos sem aviso prévio.

1.11

Recursos de Posicionamento

Benu Hug

Produto criado para apoio ao sentar.
Também pode ser utilizado como túnel
para crianças pequenas e obstáculos em
circuito.

**Material: Revestimento em courvin,
espuma de alta densidade.**

Garantia: 6 meses.



R\$ **389,00**

[Clique aqui para comprar](#)

* Os produtos podem sofrer variações no tom
das cores e tecidos sem aviso prévio.

Calça de Posicionamento

Benu

Recurso de posicionamento desenvolvido para dar suporte e apoio postural, estabilização do core.

Material: Feito em courvin, recheado com fibra siliconada.

Garantia: 6 meses



R\$ **429,00**

[Clique aqui para comprar](#)

* Os produtos podem sofrer variações no tom das cores e tecidos sem aviso prévio.

Cunha

Revestida em courvin, espuma de alta densidade.

Garantia: 12 meses ;

Medidas: 56cm x 53cm x 33cm;

Peso: 2,7kg



R\$ 359,00

[Clique aqui para comprar](#)

* Os produtos podem sofrer variações no tom das cores e tecidos sem aviso prévio.

Kit 3 Rolos + Suporte Organizador

Um suporte idealizado para organizar e suspender os rolos de posicionamento em sua sala.

- Leve
- Funcional

Acompanha: Buchas e ganchos para suspensão

Contém:

- Rolo Cilíndrico 20 cm
- Rolo Cilíndrico 30 cm
- Rolo Cilíndrico 40 cm

Garantia: 3 Meses

Peso: 6,5 Kg

Comporta: 100 Kg

Medidas:

Comprimento: 57 cm

Altura: 1,36 m

Largura: 38 cm



R\$ **1.629,00**

[Clique aqui para comprar](#)

* Os produtos podem sofrer variações no tom das cores e tecidos sem aviso prévio.

Kit 5 Rolos + Suporte Organizador

Um suporte idealizado para organizar e suspender os rolos de posicionamento em sua sala.

- Leve
- Funcional

Acompanha: Buchas e ganchos para suspensão

Contém:

- Rolo Cilíndrico 60 cm
- Rolo Cilíndrico 50 cm
- Rolo Cilíndrico 40 cm
- Rolo Cilíndrico 30 cm
- Rolo Cilíndrico 20 cm

Garantia: 3 Meses

Peso: 15,3 Kg

Comporta: 100 Kg

Medidas:

Comprimento: 50 cm

Altura: 2,10 m

Largura: 53 cm



R\$ 2.799,00

[Clique aqui para comprar](#)

* Os produtos podem sofrer variações no tom das cores e tecidos sem aviso prévio.

Rolos Cilíndricos Terapêuticos

Com zíperes embutidos garantindo maior conforto e segurança, feito em capa de Courvin, espuma Alta Densidade, isopor maciço e pvc.

Medidas:

1m comprimento e 20cm de diâmetro

1m comprimento e 30cm de diâmetro

1m comprimento e 40cm de diâmetro

1m comprimento e 50cm de diâmetro

1m comprimento e 60cm de diâmetro

Peso: 1 a 3 kg.

Garantia: 3 meses.



R\$ 429,00 - 20 cm

R\$ 629,00 - 30 cm

R\$ 799,00 - 40 cm

R\$ 999,00 - 50 cm

R\$ 1.290,00 - 60 cm

[Clique aqui para comprar](#)

* Os produtos podem sofrer variações no tom das cores e tecidos sem aviso prévio.



1.12

Recursos

Therasuit/Pediasuit



Colete Aviador - Gaiola Therasuit/Pediasuit

O Colete Aviador é um recurso de suporte terapêutico ideal para uso em sistemas como Therasuit ou Pediasuit, oferecendo uma base segura e confortável para terapias intensivas. Fabricado com materiais resistentes e ergonômicos, o colete se ajusta perfeitamente ao corpo, proporcionando estabilidade durante os exercícios e promovendo o alinhamento postural.

Medidas

P:75 cm de comprimento x 56cm de largura

M:95cm comprimento x 60cm de largura

G:1,20m de comprimento x 63cm de largura



R\$ 399,00 - P

R\$ 429,00 - M


R\$ 519,00 - G

[**Clique aqui para comprar**](#)

* Os produtos podem sofrer variações no tom das cores e tecidos sem aviso prévio.

Gaiola Therasuit/ Pediasuit

Estrutura em aço reforçado, gradil 5x10cm, com pintura eletrostática.
Acompanha trilho de 3 metros com cabide com três pontos de fixação e mosquetão.
Acompanha parafusos, laudo e números de 1 a 50(adesivos)



**Medidas: 2m de comprimento x 2m
de largura e 2m de altura**

Garantia: 6 meses;

Peso: 95 Kg

R\$ 11.199,00

[Clique aqui para comprar](#)

* Os produtos podem sofrer variações no tom das cores e tecidos sem aviso prévio.

Jumpers

O Jumper é um recurso essencial para o treinamento de equilíbrio e desenvolvimento motor, oferecendo apoio seguro para a suspensão do corpo durante a prática da marcha. Projetado para promover o fortalecimento muscular e o progresso motor, ele auxilia na estabilização do corpo e fornece um suporte eficaz para pacientes em processos de reabilitação ou desenvolvimento motor.

PP

Altura: 69 cm
Largura: 24,5 cm

P

Altura: 71 cm
Largura: 25,5 cm

GG

Altura: 95 cm
Largura: 40 cm

M

Altura: 81 cm
Largura: 26,5 cm

G

Altura: 88 cm
Largura: 32 cm

- tira de suspensão regulável :1,20m
- Garantia :3 meses

* Os produtos podem sofrer variações no tom das cores e tecidos sem aviso prévio.



Benu Jumper PP



Benu Jumper P



Benu Jumper M



Benu Jumper G

R\$ **489,00** PP

R\$ **519,00** P

R\$ **579,00** M

R\$ **639,00** G

R\$ **699,00** GG

[**Clique aqui para comprar**](#)

Kit Completo de Acessórios para Gaiola Therasuit/Pediasuit

- ✓ 10 cordas estilo rapel de 1.60m cada;
- ✓ jogo com 6 pesos;
- ✓ kit com 12 faixas de suspensão tamanhos padrão;
- ✓ 2 cordas com 3.65m com par de roldanas em cada corda;
- ✓ 12 cordas elásticas de 12mm com mosquetão de aço de 10 cm;
- ✓ 24 ganchos S;
- ✓ 12 mosquetões pequenos de 7cm cada;
- ✓ 1 par de botas de couro;
- ✓ 3 colete aviador de 8 pontos em NEOPRENE;
- ✓ 1 par de tornozeleiras;
- ✓ 1 par de cotoveleiras;
- ✓ 1 par de alças de mão.

Garantia :3 meses



R\$: **8.629,00**

[Clique aqui para comprar](#)

* Os produtos podem sofrer variações no tom das cores e tecidos sem aviso prévio.

Kit de Coletes para Gaiola Therasuit/Pediasuit

3 coletes aviador de 8 pontos em NEOPRENE; p,m e g

O Colete Aviador é um recurso de suporte terapêutico ideal para uso em sistemas como Therasuit ou Pediasuit, oferecendo uma base segura e confortável para terapias intensivas. Fabricado com materiais resistentes e ergonômicos, o colete se ajusta perfeitamente ao corpo, proporcionando estabilidade durante os exercícios e promovendo o alinhamento postural.

Medidas

P;75 cm de comprimento x 56cm de largura

M;95cm comprimento x 60cm de largura

G;1,20m de comprimento x 63cm de largura

Garantia : 3 meses



R\$: **1.099,00**

[**Clique aqui para comprar**](#)

* Os produtos podem sofrer variações no tom das cores e tecidos sem aviso prévio.

Kit de Cordas para Gaiola Therasuit/Pediasuit

O Kit de Cordas para Gaiola Therasuit/Pediasuit é cuidadosamente projetado para atender às demandas de exercícios de suspensão e fortalecimento muscular. Este kit permite ajustes precisos e suporte seguro. Ideal para sessões que exigem flexibilidade e versatilidade, o Kit de Cordas ajuda a aprimorar a estabilização corporal, alinhamento postural e a eficácia das atividades de reabilitação.

10 cordas estilo rapel de 1.60m cada;

2 cordas com 3.65m com par de roldanas em cada corda;

12 cordas elásticas de 12mm com mosquetão de aço de 10 cm;

Garantia : 3 meses



R\$: **2.399,00**

[Clique aqui para comprar](#)

* Os produtos podem sofrer variações no tom das cores e tecidos sem aviso prévio.

Kit de Faixas para Gaiola Therasuit/Pediasuit

Indicado para métodos de suspensão como Therasuit, Pediasuit, o kit oferece suporte seguro para movimentos terapêuticos. Feito em courvin,, inclui argolas de metal. Lavável e ideal para terapias que exigem estabilidade e praticidade.



Garantia: 3 meses

RS: **999,00**

[**Clique aqui para comprar**](#)

* Os produtos podem sofrer variações no tom das cores e tecidos sem aviso prévio.


Kit de Ganchos para Gaiola Therasuit/Pediasuit

O Kit de Ganchos para Gaiola Therasuit/Pediasuit é um conjunto essencial para a fixação segura e versátil durante as atividades de reabilitação. Com 24 ganchos em formato "S" e 12 mosquetões pequenos de 7 cm, ele oferece a estabilidade necessária para prender cordas, elásticos e outros acessórios no suporte da gaiola. Esses itens garantem praticidade e segurança, facilitando a montagem e ajuste de equipamentos para atender às necessidades específicas de cada sessão terapêutica.

24 ganchos S;

12 mosquetões pequenos de 7cm cada;

Garantia : 3 meses



R\$: **599,00**

[Clique aqui para comprar](#)

* Os produtos podem sofrer variações no tom das cores e tecidos sem aviso prévio.

Kit Mãos e Pés para Gaiola Therasuit/Pediasuit

- 1 par de botas de couro;
- 1 par de tornozeleiras;
- 1 par de cotoveleiras;
- 1 par de alças de mão.

O Kit Mãos e Pés para Gaiola Therasuit/Pediasuit é projetado para oferecer suporte completo nas terapias de fortalecimento muscular e reabilitação motora. Composto por um par de botas em couro resistente, tornozeleiras, cotoveleiras e alças de mão, o kit proporciona segurança e conforto ao paciente durante os exercícios de suspensão. Ideal para treinos focados em estabilização e desenvolvimento motor, esse conjunto contribui para o alinhamento postural e a melhora na coordenação dos movimentos



R\$: **1.299,00**

[**Clique aqui para comprar**](#)

* Os produtos podem sofrer variações no tom das cores e tecidos sem aviso prévio.

Kit de Pesos para Gaiola Therasuit/Pediasuit

Composto por pesos de diferentes cargas, que variam de 0,5 kg a 3 kg, permite ajustes personalizados para cada paciente, auxiliando no fortalecimento muscular e controle motor.

Esses pesos coloridos são feitos com materiais reforçados e fáceis de usar, garantindo segurança e conforto durante os exercícios. O uso dos pesos é indicado para promover o desenvolvimento de habilidades motoras e para o trabalho de resistência.



R\$: **1.299,00**

[**Clique aqui para comprar**](#)

* Os produtos podem sofrer variações no tom das cores e tecidos sem aviso prévio.

Kit de Jumpers

O Jumper é um recurso essencial para o treinamento de equilíbrio e desenvolvimento motor, oferecendo apoio seguro para a suspensão do corpo durante a prática da marcha. Projetado para promover o fortalecimento muscular e o progresso motor, ele auxilia na estabilização do corpo e fornece um suporte eficaz para pacientes em processos de reabilitação ou desenvolvimento motor.

Garantia 3 meses

PP

Altura: 69 cm
Largura: 24,5 cm

P

Altura: 71 cm
Largura: 25,5 cm

GG

Altura: 95 cm
Largura: 40 cm

M

Altura: 81 cm
Largura: 26,5 cm

G

Altura: 88 cm
Largura: 32 cm

Benu Jumpers



Benu Jumper PP



Benu Jumper P



Benu Jumper M



Benu Jumper G

R\$ **2.399,00** - os 5 tamanhos

[Clique aqui para comprar](#)

* Os produtos podem sofrer variações no tom das cores e tecidos sem aviso prévio.

1.13

Suportes de Teto

Kit Suporte Fixo para Teto - Coração

Suporte desenvolvido pela Benu de forma lúdica para uso em sua sala

Cores:

- Azul
- Vermelho
- Amarelo
- Verde
- Pink
- Branco

Acompanha:


- Quatro parafusos PARABOLT (Com bucha de aço), no qual cada parafuso comporta até 110 kg
- Tira de Suspensão 1,20 m
- Mosquetão

Medidas:

Comprimento; 25 cm

Largura: 15 cm

Garantia: 3 meses



R\$ 1.939,00 CONCRETO

R\$ 2.119,00 GESSO REBAIXADO

[Clique aqui para comprar](#)

* Os produtos podem sofrer variações no tom das cores e tecidos sem aviso prévio.

Kit Suporte Fixo para Teto - Elementos da Natureza

Suporte desenvolvido pela Benu de forma lúdica para uso em sua sala

Cores:

- Azul
- Vermelho
- Amarelo
- Verde
- Pink
- Branco

Acompanha:

- Quatro parafusos PARABOLT (Com bucha de aço), no qual cada parafuso comporta até 110 kg
- Tira de Suspensão 1,20 m
- Mosquetão

Medidas:

Comprimento: 25 cm

Largura: 15 cm

Garantia: 3 meses



R\$ **1.939,00** CONCRETO

R\$ **2.119,00** GESSO REBAIXADO

[Clique aqui para comprar](#)

* Os produtos podem sofrer variações no tom das cores e tecidos sem aviso prévio.

Kit Suporte Fixo para Teto - Formas Geométricas

Suporte desenvolvido pela Benu de forma lúdica para uso em sua sala

Cores:

- Azul
- Vermelho
- Amarelo
- Verde
- Pink
- Branco

Acompanha:

- Quatro parafusos PARABOLT (Com bucha de aço), no qual cada parafuso comporta até 110 kg
- Tira de Suspensão 1,20 m
- Mosquetão

Medidas:

Comprimento: 25 cm

Largura: 15 cm

Garantia: 3 meses



R\$ **1.459,00** CONCRETO

R\$ **2.119,00** GESSO REBAIXADO

[Clique aqui para comprar](#)

* Os produtos podem sofrer variações no tom das cores e tecidos sem aviso prévio.

Kit Suporte Fixo para Teto - Letras

Suporte desenvolvido pela Benu de forma lúdica para uso em sua sala

Cores:

- Azul
- Vermelho
- Amarelo
- Verde
- Pink
- Branco

Acompanha:

- Quatro parafusos PARABOLT (Com bucha de aço), no qual cada parafuso comporta até 110 kg
- Tira de Suspensão 1,20 m
- Mosquetão

Medidas:

Comprimento: 25 cm

Largura: 15 cm

Garantia 3 meses



R\$ **1.939,00** CONCRETO

R\$ **2.119,00** GESSO REBAIXADO

[Clique aqui para comprar](#)

* Os produtos podem sofrer variações no tom das cores e tecidos sem aviso prévio.

Kit Suporte Fixo para Teto - Números

Suporte desenvolvido pela Benu de forma lúdica para uso em sua sala

Cores:

- Azul
- Vermelho
- Amarelo
- Verde
- Pink
- Branco

Acompanha:

- Quatro parafusos PARABOLT (Com bucha de aço), no qual cada parafuso comporta até 110 kg
- Tira de Suspensão 1,20 m
- Mosquetão

Medidas:

Comprimento: 25 cm

Largura: 15 cm

Garantia: 3 meses



R\$ **1.939,00** CONCRETO

R\$ **2.119,00** GESSO REBAIXADO

[Clique aqui para comprar](#)

* Os produtos podem sofrer variações no tom das cores e tecidos sem aviso prévio.

Kit Suporte Fixo para Teto - Pássaro da Benu

Suporte desenvolvido pela Benu de forma lúdica para uso em sua sala

Cores:

- Azul
- Vermelho
- Amarelo
- Verde
- Pink
- Branco

Acompanha:


- Quatro parafusos PARABOLT (Com bucha de aço), no qual cada parafuso comporta até 110 kg
- Tira de Suspensão 1,20 m
- Mosquetão

Medidas:

Comprimento: 25 cm

Largura: 15 cm

Garantia: 3 meses



R\$ **1.939,00** CONCRETO

R\$ **2.119,00** GESSO REBAIXADO

[Clique aqui para comprar](#)

* Os produtos podem sofrer variações no tom das cores e tecidos sem aviso prévio.

Kit Suporte Fixo para Teto - Símbolo Neuro divergentes

Suporte desenvolvido pela Benu de forma lúdica para uso em sua sala

Cores:

- Azul
- Vermelho
- Amarelo
- Verde
- Pink
- Branco

Acompanha:

- Quatro parafusos PARABOLT (Com bucha de aço), no qual cada parafuso comporta até 110 kg
- Tira de Suspensão 1,20 m
- Mosquetão

Medidas:

Comprimento; 25 cm

Largura: 15 cm

Garantia: 3 meses



R\$ **1.939,00** CONCRETO

R\$ **2.119,00** GESSO REBAIXADO

[Clique aqui para comprar](#)

* Os produtos podem sofrer variações no tom das cores e tecidos sem aviso prévio.

Suporte Fixo de teto - Círculo

Suporte desenvolvido pela Benu de forma lúdica para uso em sua sala

Cores:

- Azul
- Vermelho
- Amarelo
- Verde
- Pink
- Branco

Acompanha:

- Quatro parafusos PARABOLT (Com bucha de aço), no qual cada parafuso comporta até 110 kg
- Tira de Suspensão 1,20 m
- Mosquetão

Medidas:

Comprimento: 25 cm

Largura: 15 cm

Garantia: 3 meses



R\$ **499,00** CONCRETO

R\$ **579,00** GESSO REBAIXADO

[Clique aqui para comprar](#)

* Os produtos podem sofrer variações no tom das cores e tecidos sem aviso prévio.

Suporte Giratório de teto - Circulo

Suporte desenvolvido pela Benu de forma lúdica para uso em sua sala

Cores:

- Azul
- Vermelho
- Amarelo
- Verde
- Pink
- Branco

Acompanha:

- Quatro parafusos PARABOLT (Com bucha de aço), no qual cada parafuso comporta até 110 kg
- Tira de Suspensão 1,20 m
- Mosquetão

Medidas:

Comprimento; 25 cm

Largura: 15 cm

Garantia: 3 meses



R\$ **609,00** CONCRETO

R\$ **599,00** GESSO REBAIXADO

[Clique aqui para comprar](#)

* Os produtos podem sofrer variações no tom das cores e tecidos sem aviso prévio.

Suporte Fixo de teto - Coração

Suporte desenvolvido pela Benu de forma lúdica para uso em sua sala

Cores:

- Azul
- Vermelho
- Amarelo
- Verde
- Pink
- Branco

Acompanha:

- Quatro parafusos PARABOLT (Com bucha de aço), no qual cada parafuso comporta até 110 kg
- Tira de Suspensão 1,20 m
- Mosquetão

Medidas:

Comprimento: 25 cm

Largura: 15 cm

Garantia: 3 meses



R\$ **499,00** CONCRETO

R\$ **579,00** GESSO REBAIXADO

[Clique aqui para comprar](#)

* Os produtos podem sofrer variações no tom das cores e tecidos sem aviso prévio.

Suporte Giratório de teto - Coração

Suporte desenvolvido pela Benu de forma lúdica para uso em sua sala

Cores:

- Azul
- Vermelho
- Amarelo
- Verde
- Pink
- Branco

Acompanha:

- Quatro parafusos PARABOLT (Com bucha de aço), no qual cada parafuso comporta até 110 kg
- Tira de Suspensão 1,20 m
- Mosquetão

Medidas:

Comprimento: 25 cm

Largura: 15 cm

Garantia: 3 meses

* Os produtos podem sofrer variações no tom das cores e tecidos sem aviso prévio.



R\$ **609,00** CONCRETO

R\$ **599,00** GESSO REBAIXADO

[Clique aqui para comprar](#)

Suporte Fixo de teto - Estrela

Suporte desenvolvido pela Benu de forma lúdica para uso em sua sala

Cores:

- Azul
- Vermelho
- Amarelo
- Verde
- Pink
- Branco

Acompanha:

- Quatro parafusos PARABOLT (Com bucha de aço), no qual cada parafuso comporta até 110 kg
- Tira de Suspensão 1,20 m
- Mosquetão


Medidas:

Comprimento; 25 cm

Largura: 15 cm

Garantia : 3 meses

* Os produtos podem sofrer variações no tom das cores e tecidos sem aviso prévio.



R\$ **499,00** CONCRETO

R\$ **579,00** GESSO REBAIXADO

[Clique aqui para comprar](#)

Suporte Giratório de teto - Estrela

Suporte desenvolvido pela Benu de forma lúdica para uso em sua sala

Cores:

- Azul
- Vermelho
- Amarelo
- Verde
- Pink
- Branco

Acompanha:

- Quatro parafusos PARABOLT (Com bucha de aço), no qual cada parafuso comporta até 110 kg
- Tira de Suspensão 1,20 m
- Mosquetão

Medidas:

Comprimento; 25 cm

Largura: 15 cm

Garantia : 3 meses



R\$ **609,00** CONCRETO

R\$ **599,00** GESSO REBAIXADO

[Clique aqui para comprar](#)

* Os produtos podem sofrer variações no tom das cores e tecidos sem aviso prévio.

Suporte Fixo de teto - Hexágono

Suporte desenvolvido pela Benu de forma lúdica para uso em sua sala

Cores:

- Azul
- Vermelho
- Amarelo
- Verde
- Pink
- Branco

Acompanha:


- Quatro parafusos PARABOLT (Com bucha de aço), no qual cada parafuso comporta até 110 kg
- Tira de Suspensão 1,20 m
- Mosquetão

Medidas:

Comprimento; 25 cm

Largura: 15 cm

Garantia: 3 meses



R\$ **499,00** CONCRETO

R\$ **579,00** GESSO REBAIXADO

[Clique aqui para comprar](#)

* Os produtos podem sofrer variações no tom das cores e tecidos sem aviso prévio.

Suporte Giratório de teto - Hexágono

Suporte desenvolvido pela Benu de forma lúdica para uso em sua sala

Cores:

- Azul
- Vermelho
- Amarelo
- Verde
- Pink
- Branco

Acompanha:


- Quatro parafusos PARABOLT (Com bucha de aço), no qual cada parafuso comporta até 110 kg
- Tira de Suspensão 1,20 m
- Mosquetão

Medidas:

Comprimento; 25 cm

Largura: 15 cm

Garantia : 3 meses



R\$ **579,00** CONCRETO

R\$ **599,00** GESSO REBAIXADO

[Clique aqui para comprar](#)

* Os produtos podem sofrer variações no tom das cores e tecidos sem aviso prévio.

Suporte Fixo de Teto - Letra A

Suporte desenvolvido pela Benu de forma lúdica para uso em sua sala

Cores:

- Azul
- Vermelho
- Amarelo
- Verde
- Pink
- Branco

Acompanha:

- Quatro parafusos PARABOLT (Com bucha de aço), no qual cada parafuso comporta até 110 kg
- Tira de Suspensão 1,20 m
- Mosquetão

Medidas:

Comprimento: 20 cm

Largura: 20 cm

Garantia: 3 meses

* Os produtos podem sofrer variações no tom das cores e tecidos sem aviso prévio.

R\$ **499,00** CONCRETO

R\$ **579,00** GESSO REBAIXADO

[Clique aqui para comprar](#)



Suporte Giratório de Teto - Letra A

Suporte desenvolvido pela Benu de forma lúdica para uso em sua sala

Cores:

- Azul
- Vermelho
- Amarelo
- Verde
- Pink
- Branco

Acompanha:

- Quatro parafusos PARABOLT (Com bucha de aço), no qual cada parafuso comporta até 110 kg
- Tira de Suspensão 1,20 m
- Mosquetão

Medidas:

Comprimento; 20 cm

Largura: 20 cm

Garantia: 3 meses

* Os produtos podem sofrer variações no tom das cores e tecidos sem aviso prévio.



R\$ **609,00** CONCRETO

R\$ **599,00** GESSO REBAIXADO

[Clique aqui para comprar](#)

Suporte Fixo de Teto - Letra B

Suporte desenvolvido pela Benu de forma lúdica para uso em sua sala

Cores:

- Azul
- Vermelho
- Amarelo
- Verde
- Pink
- Branco

Acompanha:

- Quatro parafusos PARABOLT (Com bucha de aço), no qual cada parafuso comporta até 110 kg
- Tira de Suspensão 1,20 m
- Mosquetão

Medidas:

Comprimento; 20 cm

Largura: 20 cm

Garantia: 3 meses



R\$ **499,00** CONCRETO

R\$ **579,00** GESSO REBAIXADO

[Clique aqui para comprar](#)

* Os produtos podem sofrer variações no tom das cores e tecidos sem aviso prévio.

Suporte Giratório de Teto - Letra B

Suporte desenvolvido pela Benu de forma lúdica para uso em sua sala

Cores:

- Azul
- Vermelho
- Amarelo
- Verde
- Pink
- Branco

Acompanha:

- Quatro parafusos PARABOLT (Com bucha de aço), no qual cada parafuso comporta até 110 kg
- Tira de Suspensão 1,20 m
- Mosquetão

Medidas:

Comprimento: 20 cm

Largura: 20 cm

Garantia: 3 meses



R\$ **609,00** CONCRETO

R\$ **599,00** GESSO REBAIXADO

[Clique aqui para comprar](#)

* Os produtos podem sofrer variações no tom das cores e tecidos sem aviso prévio.

Suporte Fixo de Teto - Letra C

Suporte desenvolvido pela Benu de forma lúdica para uso em sua sala

Cores:

- Azul
- Vermelho
- Amarelo
- Verde
- Pink
- Branco

Acompanha:

- Quatro parafusos PARABOLT (Com bucha de aço), no qual cada parafuso comporta até 110 kg
- Tira de Suspensão 1,20 m
- Mosquetão

Medidas:

Comprimento; 20 cm

Largura: 20 cm

Garantia : 3 meses



R\$ **499,00** CONCRETO

R\$ **579,00** GESSO REBAIXADO

[Clique aqui para comprar](#)

* Os produtos podem sofrer variações no tom das cores e tecidos sem aviso prévio.

Suporte Giratório de Teto - Letra C

Suporte desenvolvido pela Benu de forma lúdica para uso em sua sala

Cores:

- Azul
- Vermelho
- Amarelo
- Verde
- Pink
- Branco

Acompanha:

- Quatro parafusos PARABOLT (Com bucha de aço), no qual cada parafuso comporta até 110 kg
- Tira de Suspensão 1,20 m
- Mosquetão

Medidas:

Comprimento: 20 cm

Largura: 20 cm

Garantia: 3 meses



R\$ **609,00** CONCRETO

R\$ **599,00** GESSO REBAIXADO

[Clique aqui para comprar](#)

* Os produtos podem sofrer variações no tom das cores e tecidos sem aviso prévio.

Suporte Fixo de Teto - Letra D

Suporte desenvolvido pela Benu de forma lúdica para uso em sua sala

Cores:

- Azul
- Vermelho
- Amarelo
- Verde
- Pink
- Branco

Acompanha:

- Quatro parafusos PARABOLT (Com bucha de aço), no qual cada parafuso comporta até 110 kg
- Tira de Suspensão 1,20 m
- Mosquetão

Medidas:

Comprimento; 20 cm

Largura: 20 cm

Garantia : 3 meses



R\$ **499,00** CONCRETO

R\$ **579,00** GESSO REBAIXADO

[Clique aqui para comprar](#)

* Os produtos podem sofrer variações no tom das cores e tecidos sem aviso prévio.

Suporte Giratório de Teto - Letra D

Suporte desenvolvido pela Benu de forma lúdica para uso em sua sala

Cores:

- Azul
- Vermelho
- Amarelo
- Verde
- Pink
- Branco

Acompanha:

- Quatro parafusos PARABOLT (Com bucha de aço), no qual cada parafuso comporta até 110 kg
- Tira de Suspensão 1,20 m
- Mosquetão

Medidas:

Comprimento; 20 cm

Largura: 20 cm

Garantia: 3 meses



R\$ **609,00** CONCRETO

R\$ **599,00** GESSO REBAIXADO

[Clique aqui para comprar](#)

* Os produtos podem sofrer variações no tom das cores e tecidos sem aviso prévio.

Suporte Fixo de teto - Lua

Suporte desenvolvido pela Benu de forma lúdica para uso em sua sala

Cores:

- Azul
- Vermelho
- Amarelo
- Verde
- Pink
- Branco

Acompanha:

- Quatro parafusos PARABOLT (Com bucha de aço), no qual cada parafuso comporta até 110 kg
- Tira de Suspensão 1,20 m
- Mosquetão

Medidas:

- Comprimento; 25 cm
- Largura: 15 cm



R\$ **499,00** CONCRETO

R\$ **579,00** GESSO REBAIXADO

[Clique aqui para comprar](#)

* Os produtos podem sofrer variações no tom das cores e tecidos sem aviso prévio.

Suporte Giratório de teto - Lua

Suporte desenvolvido pela Benu de forma lúdica para uso em sua sala

Cores:

- Azul
- Vermelho
- Amarelo
- Verde
- Pink
- Branco

Acompanha:

- Quatro parafusos PARABOLT (Com bucha de aço), no qual cada parafuso comporta até 110 kg
- Tira de Suspensão 1,20 m
- Mosquetão

Medidas:

- Comprimento: 25 cm
- Largura: 15 cm



R\$ **609,00** CONCRETO

R\$ **599,00** GESSO REBAIXADO

[Clique aqui para comprar](#)

* Os produtos podem sofrer variações no tom das cores e tecidos sem aviso prévio.

Suporte Fixo de Teto - Número 1

Suporte desenvolvido pela Benu de forma lúdica para uso em sua sala

Cores:

- Azul
- Vermelho
- Amarelo
- Verde
- Pink
- Branco

Acompanha:

- Quatro parafusos PARABOLT (Com bucha de aço), no qual cada parafuso comporta até 110 kg
- Tira de Suspensão 1,20 m
- Mosquetão

Medidas:

- Comprimento; 25 cm
- Largura: 15 cm

* Os produtos podem sofrer variações no tom das cores e tecidos sem aviso prévio.



R\$ **499,00** CONCRETO

R\$ **579,00** GESSO REBAIXADO

[Clique aqui para comprar](#)

Suporte Giratório de Teto - Número

Suporte desenvolvido pela Benu de forma lúdica para uso em sua sala

Cores:

- Azul
- Vermelho
- Amarelo
- Verde
- Pink
- Branco

Acompanha:

- Quatro parafusos PARABOLT (Com bucha de aço), no qual cada parafuso comporta até 110 kg
- Tira de Suspensão 1,20 m
- Mosquetão

Medidas:

Comprimento; 25 cm

Largura: 15 cm

Garantia 3 meses

* Os produtos podem sofrer variações no tom das cores e tecidos sem aviso prévio.



R\$ **609,00** CONCRETO

R\$ **599,00** GESSO REBAIXADO

[Clique aqui para comprar](#)

Suporte Fixo de Teto - Número 2

Suporte desenvolvido pela Benu de forma lúdica para uso em sua sala

Cores:

- Azul
- Vermelho
- Amarelo
- Verde
- Pink
- Branco

Acompanha:

- Quatro parafusos PARABOLT (Com bucha de aço), no qual cada parafuso comporta até 110 kg
- Tira de Suspensão 1,20 m
- Mosquetão

Medidas:

- Comprimento; 25 cm
- Largura: 15 cm

* Os produtos podem sofrer variações no tom das cores e tecidos sem aviso prévio.



R\$ **499,00** CONCRETO

R\$ **579,00** GESSO REBAIXADO

[Clique aqui para comprar](#)

Suporte Giratório de Teto - Número 2

Suporte desenvolvido pela Benu de forma lúdica para uso em sua sala

Cores:

- Azul
- Vermelho
- Amarelo
- Verde
- Pink
- Branco

Acompanha:

- Quatro parafusos PARABOLT (Com bucha de aço), no qual cada parafuso comporta até 110 kg
- Tira de Suspensão 1,20 m
- Mosquetão

Medidas:

Comprimento; 25 cm

Largura: 15 cm

Garantia :3 meses



R\$ **609,00** CONCRETO

R\$ **599,00** GESSO REBAIXADO

[Clique aqui para comprar](#)

* Os produtos podem sofrer variações no tom das cores e tecidos sem aviso prévio.

Suporte Fixo de Teto - Número 3

Suporte desenvolvido pela Benu de forma lúdica para uso em sua sala

Cores:

- Azul
- Vermelho
- Amarelo
- Verde
- Pink
- Branco

Acompanha:

- Quatro parafusos PARABOLT (Com bucha de aço), no qual cada parafuso comporta até 110 kg
- Tira de Suspensão 1,20 m
- Mosquetão

Medidas:

Comprimento: 25 cm

Largura: 15 cm

Garantia: 3 meses



R\$ **499,00** CONCRETO

R\$ **579,00** GESSO REBAIXADO

[Clique aqui para comprar](#)

* Os produtos podem sofrer variações no tom das cores e tecidos sem aviso prévio.

Suporte Fixo de Teto - Número 3

Suporte desenvolvido pela Benu de forma lúdica para uso em sua sala

Cores:

- Azul
- Vermelho
- Amarelo
- Verde
- Pink
- Branco

Acompanha:

- Quatro parafusos PARABOLT (Com bucha de aço), no qual cada parafuso comporta até 110 kg
- Tira de Suspensão 1,20 m
- Mosquetão

Medidas:

- Comprimento; 25 cm
- Largura: 15 cm

* Os produtos podem sofrer variações no tom das cores e tecidos sem aviso prévio.



R\$ **609,00** CONCRETO

R\$ **599,00** GESSO REBAIXADO

[Clique aqui para comprar](#)

Suporte Fixo de Teto - Número 4

Suporte desenvolvido pela Benu de forma lúdica para uso em sua sala

Cores:

- Azul
- Vermelho
- Amarelo
- Verde
- Pink
- Branco

Acompanha:

- Quatro parafusos PARABOLT (Com bucha de aço), no qual cada parafuso comporta até 110 kg
- Tira de Suspensão 1,20 m
- Mosquetão

Medidas:

Comprimento; 25 cm

Largura: 15 cm

Garantia : 3 meses



R\$ **499,00** CONCRETO

R\$ **579,00** GESSO REBAIXADO

[Clique aqui para comprar](#)

* Os produtos podem sofrer variações no tom das cores e tecidos sem aviso prévio.

Suporte Giratório de teto - Número 4

Suporte desenvolvido pela Benu de forma lúdica para uso em sua sala

Cores:

- Azul
- Vermelho
- Amarelo
- Verde
- Pink
- Branco

Acompanha:

- Quatro parafusos PARABOLT (Com bucha de aço), no qual cada parafuso comporta até 110 kg
- Tira de Suspensão 1,20 m
- Mosquetão

Medidas:

Comprimento; 25 cm

Largura: 15 cm

Garantia : 3 meses



R\$ **609,00** CONCRETO

R\$ **599,00** GESSO REBAIXADO

[Clique aqui para comprar](#)

* Os produtos podem sofrer variações no tom das cores e tecidos sem aviso prévio.

Suporte Fixo de teto - Nuvem

Suporte desenvolvido pela Benu de forma lúdica para uso em sua sala

Cores:

- Azul
- Vermelho
- Amarelo
- Verde
- Pink
- Branco

Acompanha:

- Quatro parafusos PARABOLT (Com bucha de aço), no qual cada parafuso comporta até 110 kg
- Tira de Suspensão 1,20 m
- Mosquetão

Medidas:

Comprimento; 25 cm

Largura: 15 cm

Garantia: 3 meses

* Os produtos podem sofrer variações no tom das cores e tecidos sem aviso prévio.



R\$ **499,00** CONCRETO

R\$ **579,00** GESSO REBAIXADO

[Clique aqui para comprar](#)

Suporte Giratório de teto - Nuvem

Suporte desenvolvido pela Benu de forma lúdica para uso em sua sala

Cores:

- Azul
- Vermelho
- Amarelo
- Verde
- Pink
- Branco

Acompanha:

- Quatro parafusos PARABOLT (Com bucha de aço), no qual cada parafuso comporta até 110 kg
- Tira de Suspensão 1,20 m
- Mosquetão

Medidas:

Comprimento; 25 cm

Largura: 15 cm

Garantia: 3 meses



R\$ **609,00** CONCRETO

R\$ **599,00** GESSO REBAIXADO

[Clique aqui para comprar](#)

* Os produtos podem sofrer variações no tom das cores e tecidos sem aviso prévio.

Suporte Fixo de teto - Pássaro Benu

Suporte desenvolvido pela Benu de forma lúdica para uso em sua sala

Cores:

- Azul
- Vermelho
- Amarelo
- Verde
- Pink
- Branco

Acompanha:

- Quatro parafusos PARABOLT (Com bucha de aço), no qual cada parafuso comporta até 110 kg
- Tira de Suspensão 1,20 m
- Mosquetão

Medidas:

Comprimento: 25 cm

Largura: 15 cm

Garantia: 3 meses

* Os produtos podem sofrer variações no tom das cores e tecidos sem aviso prévio.



R\$ **499,00** CONCRETO

R\$ **579,00** GESSO REBAIXADO

[Clique aqui para comprar](#)

Suporte Giratório de teto - Pássaro

Benu

Suporte desenvolvido pela Benu de forma lúdica para uso em sua sala

Cores:

- Azul
- Vermelho
- Amarelo
- Verde
- Pink
- Branco

Acompanha:

- Quatro parafusos PARABOLT (Com bucha de aço), no qual cada parafuso comporta até 110 kg
- Tira de Suspensão 1,20 m
- Mosquetão

Medidas:

Comprimento; 25 cm

Largura: 15 cm

Garantia: 3 meses



R\$ **609,00** CONCRETO

R\$ **599,00** GESSO REBAIXADO

[Clique aqui para comprar](#)

* Os produtos podem sofrer variações no tom das cores e tecidos sem aviso prévio.

Suporte Fixo de teto - Quadrado

Suporte desenvolvido pela Benu de forma lúdica para uso em sua sala

Cores:

- Azul
- Vermelho
- Amarelo
- Verde
- Pink
- Branco

Acompanha:

- Quatro parafusos PARABOLT (Com bucha de aço), no qual cada parafuso comporta até 110 kg
- Tira de Suspensão 1,20 m
- Mosquetão

Medidas:

Comprimento; 25 cm

Largura: 15 cm

Garantia: 3 meses



R\$ **499,00** CONCRETO

R\$ **579,00** GESSO REBAIXADO

[Clique aqui para comprar](#)

* Os produtos podem sofrer variações no tom das cores e tecidos sem aviso prévio.

Suporte Giratório de teto - Quadrado

Suporte desenvolvido pela Benu de forma lúdica para uso em sua sala

Cores:

- Azul
- Vermelho
- Amarelo
- Verde
- Pink
- Branco

Acompanha:

- Quatro parafusos PARABOLT (Com bucha de aço), no qual cada parafuso comporta até 110 kg
- Tira de Suspensão 1,20 m
- Mosquetão

Medidas:

Comprimento; 25 cm

Largura: 15 cm

Garantia: 3 meses



R\$ **609,00** CONCRETO

R\$ **599,00** GESSO REBAIXADO

[Clique aqui para comprar](#)

* Os produtos podem sofrer variações no tom das cores e tecidos sem aviso prévio.

Suporte Fixo de teto - Símbolo Neuro Divergente

Suporte desenvolvido pela Benu de forma lúdica para uso em sua sala

Cores:

- Azul
- Vermelho
- Amarelo
- Verde
- Pink
- Branco

Acompanha:

- Quatro parafusos PARABOLT (Com bucha de aço), no qual cada parafuso comporta até 110 kg
- Tira de Suspensão 1,20 m
- Mosquetão

Medidas:

Comprimento; 25 cm

Largura: 15 cm

Garantia 3 meses



R\$ **499,00** CONCRETO

R\$ **579,00** GESSO REBAIXADO

[Clique aqui para comprar](#)

* Os produtos podem sofrer variações no tom das cores e tecidos sem aviso prévio.

Suporte Giratório de teto - Símbolo Neuro Divergente

Suporte desenvolvido pela Benu de forma lúdica para uso em sua sala

Cores:

- Azul
- Vermelho
- Amarelo
- Verde
- Pink
- Branco

Acompanha:

- Quatro parafusos PARABOLT (Com bucha de aço), no qual cada parafuso comporta até 110 kg
- Tira de Suspensão 1,20 m
- Mosquetão

Medidas:

Comprimento; 25 cm

Largura: 15 cm

Garantia: 3 meses



R\$ **579,00** CONCRETO

R\$ **599,00** GESSO REBAIXADO

[Clique aqui para comprar](#)

* Os produtos podem sofrer variações no tom das cores e tecidos sem aviso prévio.

Suporte Fixo de teto - Sol

Suporte desenvolvido pela Benu de forma lúdica para uso em sua sala

Cores:

- Azul
- Vermelho
- Amarelo
- Verde
- Pink
- Branco

Acompanha:

- Quatro parafusos PARABOLT (Com bucha de aço), no qual cada parafuso comporta até 110 kg
- Tira de Suspensão 1,20 m
- Mosquetão

Medidas:

Comprimento; 25 cm

Largura: 15 cm

Garantia: 3 meses



R\$ **499,00** CONCRETO

R\$ **579,00** GESSO REBAIXADO

[Clique aqui para comprar](#)

* Os produtos podem sofrer variações no tom das cores e tecidos sem aviso prévio.

Suporte Giratório de teto - Sol

Suporte desenvolvido pela Benu de forma lúdica para uso em sua sala

Cores:

- Azul
- Vermelho
- Amarelo
- Verde
- Pink
- Branco

Acompanha:

- Quatro parafusos PARABOLT (Com bucha de aço), no qual cada parafuso comporta até 110 kg
- Tira de Suspensão 1,20 m
- Mosquetão

Medidas:

Comprimento; 25 cm

Largura: 15 cm

Garantia 3 meses



R\$ **609,00** CONCRETO

R\$ **599,00** GESSO REBAIXADO

[Clique aqui para comprar](#)

* Os produtos podem sofrer variações no tom das cores e tecidos sem aviso prévio.

Suporte Fixo de teto - Triângulo

Suporte desenvolvido pela Benu de forma lúdica para uso em sua sala

Cores:

- Azul
- Vermelho
- Amarelo
- Verde
- Pink
- Branco

Acompanha:

- Quatro parafusos PARABOLT (Com bucha de aço), no qual cada parafuso comporta até 110 kg
- Tira de Suspensão 1,20 m
- Mosquetão

Medidas:

Comprimento; 25 cm

Largura; 15 cm

Garantia; 3 meses



R\$ **499,00** CONCRETO

R\$ **579,00** GESSO REBAIXADO

[Clique aqui para comprar](#)

* Os produtos podem sofrer variações no tom das cores e tecidos sem aviso prévio.

Suporte Giratório de teto - Triângulo

Suporte desenvolvido pela Benu de forma lúdica para uso em sua sala

Cores:

- Azul
- Vermelho
- Amarelo
- Verde
- Pink
- Branco

Acompanha:

- Quatro parafusos PARABOLT (Com bucha de aço), no qual cada parafuso comporta até 110 kg
- Tira de Suspensão 1,20 m
- Mosquetão

Medidas:

Comprimento; 25 cm

Largura: 15 cm

Garantia 3 meses



R\$ **609,00** CONCRETO

R\$ **599,00** GESSO REBAIXADO

[Clique aqui para comprar](#)

* Os produtos podem sofrer variações no tom das cores e tecidos sem aviso prévio.

Suporte com três eixos (cabide)

Este suporte tem três eixos para fixação de equipamentos. É vendido avulso ou junto ao trilho de marcha na estrutura Smart®.

Acompanha a Gaiola de Therasuit/Pediasuit para ser utilizado junto com o trilho para treino de marcha. Pode ser utilizado com Stand Up Trapézio, Trapézio duplo, Helicóptero e demais recursos suspensos.

Medidas: 45cm x 25cm x 2cm

Peso: 1,5Kg

Garantia: 6 meses;



R\$ 599,00

[**Clique aqui para comprar**](#)

* Os produtos podem sofrer variações no tom das cores e tecidos sem aviso prévio.

Suporte Fixo Simples - concreto

É um Kit fixo, não giratório, fixo por quatro parafusos PARABOLT (Com bucha de aço), no qual cada parafuso comporta até 80 kg. Este Kit de fixação somente pode ser instalado em teto de concreto, laje pré fabricada ou estrutura de aço. Kit completo: tira de suspensão de 1.20 m e mosquetão simples, suporte fixo, parafusos.

**Medidas: 15cm de comprimento x 6 cm de altura
e 15cm de largura.**

Garantia: 3 meses

Peso: 1Kg.



completo: placa, parafusos, tira de suspensão e mosquetão.

R\$ 359,00

[Clique aqui para comprar](#)

* Os produtos podem sofrer variações no tom das cores e tecidos sem aviso prévio.

Suporte Fixo Simples

- gesso rebaixado

É um Kit fixo, próprio para instalar em tetos de gesso rebaixados, devido seu cabo alongado, possibilita sua fixação correta.

Acompanha:

Tira de suspensão de 1.2m e mosquetão;

4 Parafusos PARABOLT (Com bucha de aço) para

fixação, no qual cada parafuso comporta até 80 kg.

Medidas:

15 cm de comprimento

6cm de altura e 30 cm de largura

Peso: 1Kg



kit completo: placa, parafusos, tira de suspensão de 1.20m e mosquetão.

R\$ 429,00

[**Clique aqui para comprar**](#)

* Os produtos podem sofrer variações no tom das cores e tecidos sem aviso prévio.

Suporte para movimentos orbitais sem ruído - concreto

Pode ser fixado em teto de concreto.
Dúvida sobre a instalação, consulte nosso time para orientações e informações de segurança.

Medidas: 10 cm de comprimento x 7 cm de largura x 8cm altura.

Peso: 1kg; Comporta: 90kg

Garantia: 3 meses

Contém: 1 suporte giratório silencioso.

1 tira de suspensão de 1.20m e 1 mosquetão de aço. 4 Parafusos parabolts para fixação



R\$ 479,00

[**Clique aqui para comprar**](#)

* Os produtos podem sofrer variações no tom das cores e tecidos sem aviso prévio.

Suporte para movimentos orbitais sem ruído - gesso rebaixado

É um Kit giratório, silencioso, especialmente pensado para tetos de gesso rebaixado.

Acompanha:

4 parafusos PARABOLT (Com bucha de aço), no qual cada parafuso comporta até 80 kg.

Acompanha 1 Tira de suspensão de 1.20m e mosquetão.

Garantia: 3 meses ;

Medidas: 15 cm de comprimento x 6cm de altura e 30cm de largura.

Peso: 1kg



kit completo: placa, parafusos, tira de suspensão/ corrente e mosquetão.

R\$ **679,00**

[Clique aqui para comprar](#)

* Os produtos podem sofrer variações no tom das cores e tecidos sem aviso prévio.

Trilho de teto para treino de Marcha Motora

(mesmo trilho da Gaiola de Pedia/Therasuit)

Este trilho é o mesmo que acompanha a Gaiola de Therasuit para treino de marcha motora.

É fixado diretamente no teto com 4 chapas com 4 parafusos parabolts cada, onde comportam juntos, 1.600kg.

Acompanha carrinho interno, mosquetão e cabide com três pontos de suspensão. Incluído 16 parafusos Parabolts para fixação no teto.

Estrutura em aço, pintura eletrostática.

Medidas: até 3m x 10cm

Peso: 5,5Kg

Garantia: 3 meses;



R\$ 1.299,00

[**Clique aqui para comprar**](#)

* Os produtos podem sofrer variações no tom das cores e tecidos sem aviso prévio.

2. Combo de Salas

Terapia Ocupacional

Sala Diamante Blue

Contém:

- 8 tatames
- Almofadão Tamanho G - Manta Siliconada
- Banco com rodinhas
- Barril com suporte
- Benu Donut
- Casulão 4 camadas
- Cavalo suspenso com apoio
- Cilindrão 4 pontos
- Circuito circular
- Cunha
- Disco de flexão
- Escadinha 3 degraus
- Escorregador para piscina
- Estrutura Dupla advance
- Jogo de bancos
- Kit bola ao cesto
- Kit câmara
- Metragem Mínima:4.00x7.00m
- Kit joy
- Kit tijolões
- Mini rampa de equilibrio
- Piscina de bolinhas com led
- Plataforma quadrada instável
- Primor
- Rolo de 20cm
- Rolo de 30cm
- Skate longboard
- Suporte mil recursos
- Tapete AVD's
- Tetris
- Tirolesa com 2 barras de aço



*imagem meramente ilustrativa

R\$ **57.163,00**

[**Clique aqui para comprar**](#)

* Os produtos podem sofrer variações no tom das cores e tecidos sem aviso prévio.

Kit Essencial

- 1 Estrutura em aço 2.70m comprimento x 1,02m Largura x 2.30m altura;
- 1 Balanço Plataforma com 4 tiras de suspensão;
- 1 Trapézio de madeira;
- 1 Casulo 2 camadas 1.50mx1.40m;
- 1 Escada suspensa de madeira com cestinha;
- 4 TatamesBenu (5 cm): 1.19m x 64cm;
- 6 tiras de suspensão de 1m cada;
- 6 mosquetões.

Acompanha parafusos, vídeo tutorial para instalação e dá direito ao vídeo chamada acompanhando a sua instalação.

Garantia: 6 meses.

Peso: 80kg.



*imagem meramente ilustrativa

R\$ **12.490,00**

Clique aqui para comprar

* Os produtos podem sofrer variações no tom das cores e tecidos sem aviso prévio.

Sala Rubi

Contém:

- 1 Suporte de teto giratório
- 4 Suportes de teto fixos
- Almofadão Tamanho M - Espuma
- Casulo 2 camadas
- Disco de flexão
- Kit câmara
- Kit tijolões
- Aconchego Ninho
- Ofurô
- Balanço Plataforma Primor
- Trapézio
- Metragem Mínima: 2.50x3.00m



*imagem meramente ilustrativa

R\$ 7.177,63

[Clique aqui para comprar](#)

* Os produtos podem sofrer variações no tom das cores e tecidos sem aviso prévio.

Sala Jadeita

Contém:

- 4 tatames
- Almofadão G - espuma
- Banco com rodinhas
- Barril com suporte
- Casulo 2 camadas
- Cavalo suspenso com apoio
- Disco de flexão
- Escada suspensa de madeira
- Escadinha 3 degraus
- Jogo de bancos
- Kit câmara
- Kit tijolões
- Piscina de bolinhas coloridas
- Plataforma instável circular
- Balanço Plataforma Primor
- Skate longboard
- Smart lateral agarras/espaldar/Teto espaldar
- Suporte para equipamentos
- Tirolesa
- Metragem Mínima:3.50x5.00m



*imagem meramente ilustrativa

R\$ **23.535,54**

[**Clique aqui para comprar**](#)

* Os produtos podem sofrer variações no tom das cores e tecidos sem aviso prévio.

Sala Diamante Rosa

Contém:

- 4 tatames
- Almofadão P Manta
- Barril com suporte
- Casulo 2 camadas
- Disco de flexão
- Escada suspensa de madeira
- Estrutura lateral formas geométricas / Cordas/ Teto Espaldar
- Kit câmara
- Aconchego Ninho
- Balanço Plataforma Primor
- Trapézio
- Metragem Mínima: 3.50x3.50m



*imagem meramente ilustrativa

R\$ **12.299,85**

[**Clique aqui para comprar**](#)

* Os produtos podem sofrer variações no tom das cores e tecidos sem aviso prévio.

Sala de Integração Sensorial para Adolescentes e Adultos

Ambiente completo, seguro e acolhedor, desenvolvido para atender às demandas sensoriais de adolescentes e adultos.

Os equipamentos oferecem estímulos de autorregulação, equilíbrio e consciência corporal, promovendo bem-estar e conforto em cada uso.

Contém:

- Balanço Brick e Plataforma Primor
- Barril Sensorial
- Casulo 4 camadas (3,40m x 1,40m)
- 4 Almofadões G com flocos de espuma
- Escorregador de Rolo
- Estrutura Smart
- Piscina de cubos de espuma
- 3 Tatames acolchoados

Um espaço completo para intervenções sensoriais seguras, eficazes e adaptadas às necessidades reais de jovens e adultos.

Metragem mínima da sala: 42m²



*imagem meramente ilustrativa

R\$ 32.519,00

[Clique aqui para comprar](#)

* Os produtos podem sofrer variações no tom das cores e tecidos sem aviso prévio.

Kit Medida de Fidelidade - Básica

Espaço Físico:

- **Ganchos de Suspensão:** 2 Suportes Fixo
- **Dispositivos de Rotação:** 1 Suporte Giratório
- **Espaço Calmo:** Tenda de Cama Divertida
- **Tatames:** 4 unidades de 5 cm
- **Mosquetões:** 3 pares simples
- **Organização:** Suporte de 10 ganchos
- **Cordas Elásticas:** Tira Elásticas (1 par)

Equipamentos Medida de Fidelidade Básico:

1. **Bolas de Terapia:** Aro Ball (2 unidades)
2. **Equipamentos de Pular:** Jump
3. **Cordas ou Faixas Elásticas:** Kit 3 Faixas
4. **Balanço Plataforma Quadrado:** Balanço Plataforma Primor
5. **Balanço Plataforma Retangular:** Balanço Pequeno
6. **Balanço Elástico:** Benu Frog
7. **Skate:** Skate Speed/Rampa
8. **Disco de Flexão:** Disco de Flexão Spin
9. **Bolster:** Balanço Cilíndrico (2 pontos de suspensão)
10. **Balanço de Pneu:** Kit Câmara

11. **Objetos Pesados:** Kit Frutas Pesadinhas
12. **Tecidos Elásticos:** Casulo 2 Camadas - P
13. **Almofadas ou Colchonetes:** 3 almofadões fibra, isopor e espumas
14. **Alvos Visuais:** Kit Bola ao Cesto
15. **Variedades de Materiais Táteis:** Tapete Sensorial
16. **Piscina de Bolinhas:** Ofurô com Bolinhas Coloridas
17. **Rampa:** Mini Rampa de Equilíbrio
18. **Equipamentos de Escalada:** Escadinha Terapêutica (3 degraus)
19. **Barril:** Barril Avulso
20. **Adereços Engajamento:** Benuzete (3 met
21. **Habilidades Vida Diária:** Cubo AVD's

22 Câmara de pneu - Gigante

Metragem Mínima da sala: 20m²



*imagem meramente ilustrativa

R\$ 18.890,00


Clique aqui para comprar

* Os produtos podem sofrer variações no tom das cores e tecidos sem aviso prévio.

Kit Medida de Fidelidade - Premium

Espaço Físico:

- **Ganchos de Suspensão:** Suporte Fixo Formas (6 unidades)
- **Dispositivos de Rotação:** Suporte Giratório (2 unidades)
- **Espaço Calmo:** Aconchego Ninho
- **Tatames:** 8 unidades de 5 cm
- **Mosquetões:** 5 pares simples
- **Organização:** Mil Recursos
- **Cordas Elásticas:** 2 pares de Tiras Elásticas
- **Equipamentos Medida de Fidelidade PREMIUM:**
 1. **Equipamentos de Pular:** Jump Casinha
 2. **Bolas de Terapia:** Cadeira Ball (2 unidades)
 3. **Cordas ou Faixas Elásticas:** Lycra Knots
 4. **Balanço Plataforma Quadrado:** Balanço Plataforma Primor + Capa Primor
 5. **Balanço Plataforma Retangular:** Benu Skate
 6. **Balanço Elástico:** Benu Shower
 7. **Skate:** Skate Speed/Rampa para Skate
 8. **Bolster:** Balanço Cilíndrico (4 pontos de suspensão)
 9. **Balanço de Pneu:** Kit Câmara PRO
 10. **Tecidos Elásticos:** Casulo 4 Camadas - P
 11. **Câmara de Pneu:** Câmara Gigante de Pneu
 12. **Almofadas ou Colchonetes:** Kit 3 Almofadões (Fibra, Isopor e Espumas)
 13. **Piscina de Bolinhas:** Piscina de Bolinhas Coloridas
 14. **Variedades de Materiais Táteis:** Tapete Sensorial
 15. **Alvos Visuais:** Colete ao Alvo
 16. **Rampa:** Rampa de Equilíbrio Fernando Provete
 17. **Equipamentos de Escalada:** Kit Escadinha 4 Degraus + Rampa
 18. **Barril:** Barril Sensorial Benu® com Suporte
 19. **Adereços Engajamento:** Uni
 20. **DISCO:** Disco de Flexão Spin
 21. **Habilidades Vida Diária:** Maleta AVD's



*imagem meramente ilustrativa

Metragem mínima :30m²

R\$ 30.399,00

[Clique aqui para comprar](#)

* Os produtos podem sofrer variações no tom das cores e tecidos sem aviso prévio.

Kit Medida de Fidelidade - Master

Espaço Físico:

- Pórtico: Estrutura de 5m x 3m + Ganchos de Suspensão
- Dispositivos de Rotação: Inclusos
- Espaço Calmo: Toca do Morango
- Tatames: 10 unidades de 5 cm
- Mosquetões: 10 pares ovais
- Organização: 2 Suportes Mil Recursos + Suporte de 10 Ganchos
- Cordas Elásticas: Par de Tiras Elásticas + Par de Molas

Equipamentos Medida de Fidelidade MASTER:

1. **Equipamentos de Pular:** Jump Casinha
2. **Bolas de Terapia:** Cadeira Ball (2 unidades)
3. **Cordas ou Faixas Elásticas:** Lycra Knots (Kit 3 Faixas)
4. **Balanço Plataforma Quadrado:** Balanço Plataforma Primor + Capa Primor
5. **Balanço Plataforma Retangular:** Benu Skate
6. **Balanço Elástico:** Benu Shower
7. **Skate:** Skate Speed/Rampa para Skate
8. **Bolster:** Balanço Cilíndrico (4 pontos de suspensão)
9. **Balanço de Pneu:** Kit Câmara PRO
10. **Objetos Pesados:** Câmara Gigante de Pneu
11. **Tecidos Elásticos:** Casulo 4 Camadas - P
12. **Câmara de Pneu:** Câmara Gigante de Pneu
13. **Almofadas ou Colchonetes:** Kit 3 Almofadões (Fibra, Isopor e Espumas)
14. **Piscina de Bolinhas:** Piscina de Bolinhas Coloridas (150cm x 150cm)

15. Variedades de Materiais

Táteis: Tapete Sensorial

16. Alvos Visuais: Colete ao Alvo

17. Rampa: Rampa de Equilíbrio Fernando Provete

18. Equipamentos de Escalada: Kit Escadinha 4 Degraus + Rampa


19. Barril: Barril Sensorial Benu® com Suporte

20. Adereços Engajamento: Uni

21. DISCO: Disco de Flexão Spin

22. Habilidades Vida Diária: Maleta AVD's

Tamanho mínimo: 39m²



R\$ 59.290,00

[Clique aqui para comprar](#)

* Os produtos podem sofrer variações no tom das cores e tecidos sem aviso prévio.

Kit Essencial Master

O Kit Essencial Master é uma seleção estratégica de recursos terapêuticos para quem busca montar um espaço completo, funcional e acolhedor desde o início. Ele foi pensado para oferecer múltiplas possibilidades de intervenção com foco em estímulo vestibular, proprioceptivo, motor e organizacional.

Este kit inclui:

- Estrutura lateral com formas geométricas, espaldar e teto livre
- Balanço Plataforma Primor
- Trapézio de madeira
- 4 tatames de espuma de 5 cm
- Cobra Sensorial Benuzete
- Skate Longboard
- Escada de 3 degraus
- Disco de Flexão
- Cavalo Suspenso com apoio para mãos e pés
- Piscina de bolinhas 1,50 m x 1,50 m

Tamanho mínimo: 13,5m²

Garantia de 3 meses



R\$17.900,53

[Clique aqui para comprar](#)

* Os produtos podem sofrer variações no tom das cores e tecidos sem aviso prévio.

Acomodação Sensorial

Sala de Acomodação Sensorial P

A Sala de Acomodação Sensorial é um ambiente inclusivo, planejado para oferecer bem-estar, regulação emocional e suporte à participação em contextos escolares, sociais e comunitários.


Ela não tem caráter terapêutico ou recreativo. Sua função é reduzir barreiras sensoriais e promover acessibilidade, em conformidade com a Lei Brasileira de Inclusão (Lei nº 13.146/2015).

O Kit P é a versão compacta, ideal para espaços menores ou instituições que desejam iniciar a implantação de uma sala de acomodação sensorial de forma prática e funcional.

Metragem mínima da sala: 12m²

Itens do Kit P:

- 14 Tatames EVA 3 cm
- 2 Almofadões G Espuma
- 2 Almofadões G Fibra Siliconada
- 1 Cobertor de Pesos G
- 1 Kaik Benu
- 1 Cadeira Bola com Bola
- 1 Benu Ball Gigante
- 1 Cabana Sensorial
- 1 Ofurô de Led
- 2 Benu Ball Mini
- 2 Benu Ball Média
- 1 Sapateira em Aço
- 1 Cabideiro em Aço
- 1 Colete de Pesos GG
- 1 Colete de Pesos G
- 1 Colete de Pesos M
- 4 Abafadores
- 1 Cobra 6m



*imagem meramente ilustrativa

Por R\$: **15.690,00**

[**Clique aqui para comprar**](#)

* Os produtos podem sofrer variações no tom das cores e tecidos sem aviso prévio.

Sala de Acomodação Sensorial M

A Sala de Acomodação Sensorial é um espaço inclusivo que promove bem-estar, calma e regulação emocional para pessoas com diferentes perfis sensoriais, como indivíduos com TEA, TDAH e deficiência intelectual.

Não se trata de uma sala de terapia ou de recreação, mas sim de uma medida pedagógica e inclusiva, fundamentada na Lei Brasileira de Inclusão (Lei nº 13.146/2015), que assegura adaptações razoáveis e ambientes acessíveis.

O Kit M é uma versão intermediária: mais completa que o Kit P, mas sem a amplitude do Kit G. Ele equilibra diversidade de recursos e funcionalidade, sendo ideal para escolas, instituições e espaços que buscam estruturar uma sala de acomodação de médio porte.

Metragem mínima da sala: 20 m²

Itens do Kit M:

- 22 Tatames EVA 3 cm
- 2 Almofadões G Espuma
- 2 Almofadões G Fibra Siliconada
- 2 Cobertores de Pesos G
- 2 Kaik Benu
- 1 Cadeira Bola com Bola
- 2 Benu Ball Gigante
- 1 Cabana Sensorial
- 1 Piscina de Bolinhas 120x120
- 2 Benu Ball Mini
- 2 Benu Ball Média
- 1 Sapateira em Aço
- 1 Cabideiro em Aço
- 1 Colete de Pesos GG
- 1 Colete de Pesos G
- 1 Colete de Pesos M
- 4 Abafadores
- 1 Cobra 6m
- 1 Calm Box Pequena
- 1 Escadinha 3 Andares
- 2 Colo de Mãe



*imagem meramente ilustrativa

Por R\$: **27.990,00**

[**Clique aqui para comprar**](#)

* Os produtos podem sofrer variações no tom das cores e tecidos sem aviso prévio.

Sala de Acomodação Sensorial G

A Sala de Acomodação Sensorial é um espaço projetado para inclusão e acessibilidade, sem caráter terapêutico.

O objetivo é oferecer um ambiente preparado para reduzir barreiras sensoriais, promover bem-estar, calma e regulação emocional, favorecendo a participação em escolas, instituições e espaços comunitários.

Diferente de uma sala de terapia ou de um parquinho, este ambiente é pensado de forma intencional e pedagógica, garantindo segurança, acolhimento e acessibilidade real para pessoas neurodivergentes.

Sua implantação atende aos princípios da Lei Brasileira de Inclusão (Lei nº 13.146/2015), que assegura o direito a adaptações razoáveis e à promoção de ambientes inclusivos.

Metragem mínima da sala: 36m²

Itens do Kit G:

- 42 Tatames EVA 3 cm
- 4 Almofadões G Espuma
- 3 Almofadões G Fibra Siliconada
- 2 Cobertores de Pesos G
- 2 Kaik Benu
- 2 Cadeiras Bola com Bola
- 2 Benu Ball Gigante
- 1 Cabana Sensorial
- 1 Piscina de Bolinhas 120x120
- 2 Benu Ball Mini
- 2 Benu Ball Média
- 1 Sapateira em Aço
- 1 Cabideiro em Aço
- 1 Colete de Pesos GG
- 1 Colete de Pesos M
- 4 Abafadores
- 3 Colo de Mãe
- 1 Calm Box Pequena
- 1 Escadinha 3 Andares
- 2 Cobras 6m
- 1 Cobra 3m
- 1 Máquina do Abraço
- 1 Rampa Wonder



*imagem meramente ilustrativa

Por R\$: **44.990,00**

Clique aqui para comprar

* Os produtos podem sofrer variações no tom das cores e tecidos sem aviso prévio.

Acomodação Sensorial para Escolas- Case I

Suporte para Equipamentos Mil Recursos

Kaiak Benu

Cobertor de Pesos M

Almofada de Colo - Lap Pad 2KG

Cobra Benuzete 6M

Cadeira Bola c/ Bola

2 Suporte Fixo Completo para Teto de Concreto

Balanço Plataforma Primor

Casulo 2 Camadas P - 1,40 x 1,50 m


Circuito Psicomotor

Jump - Cama Elástica 1 x 1 m

Cabana Sensorial

Almofadão Sensorial M - Enchimento Espuma

Tatame Benu 5cm c/ Velcro



De R\$: **9.625,86**

*imagem meramente ilustrativa

[Clique aqui para comprar](#)

* Os produtos podem sofrer variações no tom das cores e tecidos sem aviso prévio.

Acomodação Sensorial para Escolas- Case II

Suporte para Equipamentos Mil Recursos

Kaiak Benu

Cobertor de Pesos M

Almofada de Colo - Lap Pad 2KG

Cobra Benuzete 6M

Cadeira Bola c/ Bola

2 Suporte Fixo Completo para Teto de Concreto

1 Suporte Sem Ruídos p/ Movimentos Orbitais

Kit joy Benu

Casulo 2 Camadas P - 1,40 x 1,50 m

Circuito Psicomotor

Jump - Cama Elástica 1 x 1 m

Almofadão Sensorial M - Enchimento Manta Siliconada

Almofadão Sensorial M - Enchimento Espuma

Tatame Benu 5cm c/ Velcro

Kit Tijolões

Balanço Plataforma Primor

Disco de Flexão Spin

*** Os produtos podem sofrer variações no tom das cores e tecidos sem aviso prévio.**



Por R\$: **14.090,00**

***imagem meramente ilustrativa**

Clique aqui para comprar

Acomodação Sensorial para Escolas- Case III

Kaiaak Benu

Cobertor de Pesos M

Almofada de Colo - Lap Pad 2kg

Cobra Benuzete 6m

Túnel com Borda Estruturada 2m

Balanço Plataforma Primor

Barril Sensorial Benu c/ Suporte

Almofadão Courino G - Enchimento Flocos de isopor

Kit Câmara Completo Lycra

2 Suporte Fixo Completo p/ Teto de Concreto

1 Suporte sem Ruídos p/ Movimentos Orbitais

Almofadão Sensorial G - Enchimento Espuma

Casulo 2 Camadas P - 1,40 x 1,50m

Almofadão Sensorial G - Enchimento Manta Siliconada

Kit Escola / Home Schooling

Jump Cama Elástica 1 x 1 m

Suporte p/ Equipamentos Mil Recursos

Circuito Psicomotor

Tatame Benu 5cm c/ Velcro

Disco de Flexão Spin

Plataforma Circular Instável

Kit Joy Benu

Kit Tijolões

Cabana Sensorial

Aconchego Ninho



Por R\$: **21.790,00**

*imagem meramente ilustrativa

[Clique aqui para comprar](#)

Linha Adolescentes e Adultos

Smart Adulto

Estrutura Smart Adulto desenvolvida em aço reforçado de alta resistência, com acabamento em pintura eletrostática que garante maior durabilidade e proteção. Possui 2 suportes giratórios silenciosos para movimentos suaves e seguros, 4 suportes fixos superiores ideais para acoplar equipamentos suspensos de Integração Sensorial e 4 suportes laterais projetados especialmente para utilização de casulo (malha suspensa), oferecendo versatilidade, conforto e segurança no uso adulto.


Medidas:

1,80m largura

4,40m de comprimento

2,70m de altura

Garantia 6 meses



Por R\$: 11.290,00

[Clique aqui para comprar](#)

* Os produtos podem sofrer variações no tom das cores e tecidos sem aviso prévio.

Kit essencial Adulto

Um conjunto completo de recursos projetados para oferecer regulação, bem-estar e experiências sensoriais significativas para adolescentes e adultos. Esse kit reúne equipamentos versáteis e de alta qualidade, desenvolvidos com foco na integração sensorial, conforto e funcionalidade terapêutica.

Itens inclusos:

Balanço Brick – ideal para adolescentes e adultos, promovendo desafios motores e sensoriais.

Balanço Plataforma Primor – proporciona estímulos vestibulares e de coordenação.

Barril Sensorial – recurso clássico para exploração motora e autorregulação.

Casulo 4 Camadas – ambiente seguro e acolhedor para relaxamento e organização sensorial.

Disco de Flexão Spin – favorece equilíbrio, força e controle corporal.

Estrutura Smart – prática, resistente e adaptável a diferentes espaços terapêuticos.

Kit de Tatames – base segura e confortável para as atividades.

Metragem mínima da sala: 24m²

Medidas:

1,80m largura
4,40m de comprimento
2,70m de altura
Garantia: 6 meses



Por R\$: 22.806,00

[Clique aqui para comprar](#)

* Os produtos podem sofrer variações no tom das cores e tecidos sem aviso prévio.

Crash Pitt Ball

O Crash Pitt Ball é um recurso de acomodação sensorial que une criatividade, estímulos e acolhimento em um só produto.

Feito em lycra resistente com zíper e recheado com 1.500 bolinhas coloridas de piscina, ele pode ser usado de diferentes formas:

- Túnel sensorial, para desafios motores e proprioceptivos;
- Piscina de bolinhas portátil, prática e adaptável a qualquer espaço;
- Super almofadão de bolinhas, ideal para relaxamento, pressão profunda e autorregulação.

Seguro, leve e multifuncional, o Crash Pitt Ball é perfeito para clínicas, escolas e ambientes de acolhimento, trazendo o brincar sensorial como ferramenta de desenvolvimento e bem-estar.



Por R\$: **719,00**

[Clique aqui para comprar](#)

* Os produtos podem sofrer variações no tom das cores e tecidos sem aviso prévio.

Benu Float Adulto

Um recurso que desenvolve o controle postural com um divertido e rico estímulo tátil.

Acompanha 6 tiras de suspensão para suspensão do equipamento seja na Estrutura Smart®, Dupla Advance® ou suportes de teto fixo ou giratórios.

Também pode ser instalado no Benu Studio®.

Aros acolchoados e revestidos em courvin. Tiras produzidas em maquinário próprio para equipamentos de segurança e trabalho em altura.

Composto por 407m de tiras para amarração de carga.

Garantia: 3 mese


Peso: 16,5kg

Comporta: 250kg

Medidas:

Comprimento: 1,50 m

Altura: 70 cm



Por R\$:3.690,00

[Clique aqui para comprar](#)

* Os produtos podem sofrer variações no tom das cores e tecidos sem aviso prévio.

Piscina de Cubos de Espuma Adulto

Desenvolvida especialmente para adolescentes e adultos, a piscina de cubos de espuma é um recurso versátil e acolhedor que favorece experiências únicas de integração sensorial. Seu design amplo e seguro permite imersão total em estímulos proprioceptivos, oferecendo tanto momentos de relaxamento quanto desafios motores.

Com cubos macios e resistentes, o equipamento contribui para:
Autorregulação e organização sensorial

Estímulos profundos que favorecem a consciência corporal

Exercícios motores divertidos e funcionais

Criação de um ambiente lúdico, seguro e terapêutico

Medidas:

Grande

3m de largura

3m de comprimento

Pequena

2,20m largura

2,20 de comprimento



Por R\$ 11,290,00

[Clique aqui para comprar](#)

* Os produtos podem sofrer variações no tom das cores e tecidos sem aviso prévio.

Barril Sensorial Para Adolescentes e Adultos

O Barril sensorial Benu proporciona ampliação da percepção corporal. Ele traz conforto e segurança para as crianças fornecendo os apoios necessários. Seu formato e dimensões proporcionam 1001 utilidades como: balanço, túnel, rolo e até um escorregador. Múltiplas cores.

Feito com estrutura em aço, espuma de alta densidade e acabamento em courvin.

Material: Feito com estrutura em aço galvanizado, espuma de alta densidade e acabamento em courvin náutico kelson's.

Garantia: 3 meses

Medidas:

Altura: 95 cm

Diâmetro externo: 80 cm

Diâmetro interno: 70 cm

Capacidade de peso: até 120 kg

Peso: 20 kg Comporta: 120kg



Por R\$ 2.790,00

[Clique aqui para comprar](#)

* Os produtos podem sofrer variações no tom das cores e tecidos sem aviso prévio.

Balanço Brick Para Adolescentes e Adultos

Recurso suspenso, comporta até duas pessoas, acompanha 4 tiras de suspensão cada. Pode ser utilizado no solo para circuitos e posicionamento.

Feito em courvin, estrutura em aço, espuma alta densidade.

Garantia: 3 meses ;

Medidas: 1m x 20cm x 20cm;

Peso: 4kg; Comporta: 110kg



Por R\$ 1.090,00

[Clique aqui para comprar](#)

* Os produtos podem sofrer variações no tom das cores e tecidos sem aviso prévio.

Balço Plataforma Primor Para Adolescentes e Adultos

Versatilidade e resistência em um único recurso. Desenvolvido para atender adolescentes e adultos, o Balço Plataforma Primor oferece ampla superfície de apoio e estrutura reforçada, garantindo conforto, segurança e múltiplas possibilidades de intervenção.

Indicado para trabalhos de coordenação motora, equilíbrio, organização corporal e estímulos vestibulares, ele é ideal tanto para clínicas quanto para ambientes terapêuticos que precisam de recursos adaptados para diferentes faixas etárias.

Uma solução prática e robusta para ampliar o repertório de atividades e acompanhar o crescimento das demandas sensoriais.

Peso: 8 Kg

Material: algodão triplo trançado com 4 cordas de suspensão.

Garantia: 3 meses;

Medidas: Base: 1m Comprimento x 80cm Largura



Por R\$ 1.590,00

[Clique aqui para comprar](#)

* Os produtos podem sofrer variações no tom das cores e tecidos sem aviso prévio.

Disco de Flexão Spin Para Adolescente e Adultos

O Disco de Flexão Spin® oferece estímulos vestibulares e proprioceptivos, desenvolvendo ajustes posturais e o controle motor das extremidades corporais superiores e inferiores. Desenvolvido com a base rígida estável. Múltiplas Cores.


Estrutura em aço e madeira, revestido em courvin, espuma de alta densidade.

Medidas: Base: 90 cm de diâmetro, 1m comprimento

Peso: 10Kg

Garantia: 3 meses;

Patente: BR 30 2022 000120-1



Por R\$ 1.629,00

[Clique aqui para comprar](#)

* Os produtos podem sofrer variações no tom das cores e tecidos sem aviso prévio.

Casulo 4 camadas

Casulo Sensorial 4 Camadas – 3,40 x 1,40

O recurso perfeito para quem busca aconchego profundo e estímulos intensos!

Com 4 camadas de lycra e tamanho ampliado, o Casulo envolve todo o corpo, oferecendo pressão profunda, foco e autorregulação de forma potente e acolhedora.

Ideal para diferentes idades

Seguro, resistente e terapêutico

Um abraço sensorial completo para suas sessões

Mais conforto, mais intensidade, mais resultados!

Garantia: 3 meses

Medidas: 3,40m comprimento x 1,40m
largura



R\$ 1.719,00

[Clique aqui para comprar](#)

* Os produtos podem sofrer variações no tom das cores e tecidos sem aviso prévio.

3. Serviços Adicionais


Instalação de recursos Benu

Nosso time de instalação é treinado e especializado em todos os nossos recursos! Realizamos a instalação e desinstalação de quaisquer recursos comprados e produzidos na Benu, desde suportes de teto ou de parede, até estruturas como Smarts e Pórticos.

Caso nosso time não possa estar com você, enviamos um manual de instalação e podemos orientar o seu prestador terceirizado, mediante disponibilidade e agendamento prévio com o seu consultor de vendas.

Para que não haja intercorrências, somente serão realizadas instalações mediante conclusão do projeto arquitetônico e preenchimento completo do check list.

Não realizamos serviços de elétrica, hidráulica, gesso e civil no local de instalação. E não prestamos manutenção, instalamos e desinstalamos recursos de terceiros.



Visita Técnica Benu® - Arquiteta/Designer de Interior

Durante a visita técnica da arquiteta/designer de interiores, realizamos uma análise detalhada do ambiente, verificamos os materiais utilizados no piso, teto e paredes, além do levantamento completo das medidas do espaço e de mobiliários existentes. Registramos tudo por meio de fotos e vídeos, garantindo que teremos todas as informações necessárias para a elaboração precisa do projeto.

Além disso, neste primeiro contato, entendemos as suas expectativas e desejos para o espaço, alinhando suas necessidades com as possibilidades oferecidas pelo ambiente. Nesta etapa, avaliamos quais equipamentos e mobiliários podem ser inseridos de forma adequada, considerando aspectos técnicos e estéticos.

Essa visita é essencial para assegurar que o projeto final aproveite o melhor do seu ambiente, atenda às suas expectativas e respeite as medidas de fidelidade de Ayres.

Tem duração média de 1 hora. Consulte valores e disponibilidade com o nosso time comercial!




Visita Técnica Benu - Engenheiro Mecânico

A visita técnica do engenheiro é essencial para assegurar que o projeto final da sua sala seja seguro e funcional, mas que também atenda às suas expectativas e respeite as medidas de fidelidade de Ayres.

Durante a visita técnica do engenheiro, realizamos uma análise detalhada do local onde o projeto será alocado. A intenção é avaliar o local da execução, se a estrutura do local permite a aplicação dos recursos do projeto ou se é necessária alguma obra de adequação.

Além disso, a visita do engenheiro pode ser indicada para avaliar a execução de um projeto. Validar o correto uso e estado dos equipamentos e estruturas. Fazer testes de vibração, carga e balanço. Validar o projeto como um todo e fazer um laudo mecânico. Analisar alguma falha, a sua origem, seus riscos, e, por final, o levantamento de uma resolução segura.

Tem duração média de 1 hora. Consulte valores e disponibilidade com o nosso time comercial!



Vistoria Preventiva Benu


Sabemos que as avarias acontecem devido a fadiga gerada pelo uso constante, portanto a vistoria preventiva é extremamente importante para a tranquilidade de todos envolvidos: pacientes, terapeuta e fabricante.

A SEGURANÇA é o primeiro pilar da Benu.
FUNCIONALIDADE é nosso segundo pilar.

A vistoria preventiva é uma visita do nosso engenheiro mecânico e responsável técnico pela Benu e/ou pessoa de sua equipe, para averiguar e testar a segurança dos seus equipamentos.

Ela deve ser realizada periodicamente por profissional capacitado para a realização de eventuais ajustes, correções ou substituição de acessórios e ou equipamentos. Recomendamos que aconteça, no mínimo, a cada 6 meses e, no máximo, 1 vez ao ano.

Consulte valores e disponibilidade com o nosso time comercial!



Visita ao Showroom - Benu Experience

Quer conhecer o nosso showroom e ainda tomar um cafezinho com o nosso time comercial no melhor estilo mineiro?


Aqui na Benu Experience é onde acontece os nossos cursos e temos vários produtos expostos para você conhecer! Marque uma visita para testar os nossos produtos, vivenciar a experiência Benu e comprovar a nossa qualidade!

Você se diverte nos nossos recursos enquanto investe na sua sala personalizada nas cores e no jeitinho que você sonhou!

Agende a sua visita com o nosso time comercial através dos contatos abaixo!



Nossos telefones:



Danielle: **(31) 3568-0479**

Ana Clara: **(31) 99531-1785**

Cecília: **(31) 99156-3348**

Benu Experience: **(31) 3564-2848**





4. *Livros*

Livro: *Tools for Infants*

Ferramentas e Estratégias Sensoriais
para bebês (0 a 1 ano)



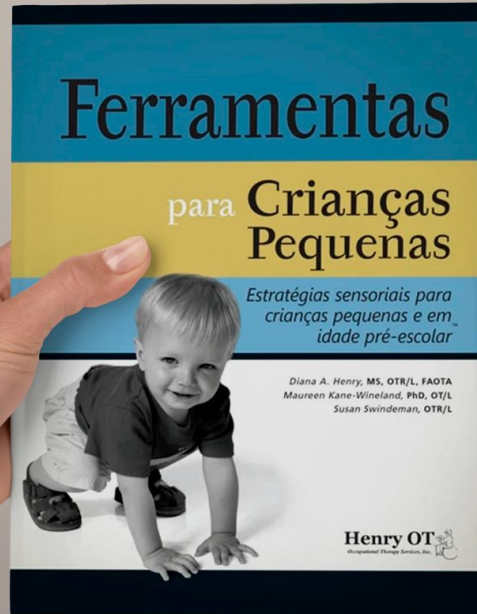
R\$ **289,00**

clique aqui para comprar

Ferramentas para Bebês é um guia de fácil utilização, repleto de estratégias sensoriais para ajudar a estimular da melhor maneira o desenvolvimento dos bebês. Pode ser usado como ferramenta de ensino ou como recurso para intervenções.

Livro: *Tools for Tots*

Ferramentas e Estratégias Sensoriais para crianças pequenas - em idade pré escolar



R\$ 289,00

[clique aqui para comprar](#)

Ferramentas para Escolares está repleto de estratégias fáceis de usar para ajudar a criança a se sentir mais engajada e “apta” a participar mais plenamente das atividades do dia a dia.



5.

Certificados e Laudos

Certidão de Responsabilidade Técnica

Anotação de
Responsabilidade Técnica
(ART) emitida pelo Conselho
Regional de Engenharia e
Agronomia de Minas Gerais
(CREA-MG).

Página 1/1



CERTIDÃO DE RESPONSABILIDADE TÉCNICA
Resolução Nº 218 de 29 de Junho de 1973
Resolução Nº 1121 de 13 de Dezembro de 2019

CREA-MG

Nº 3057866/2023
Emissão: 29/08/2023
Validade: 30/09/2023
Chave: 7xc0A

Conselho Regional de Engenharia e Agronomia de Minas Gerais

CERTIFICAMOS que o(a) profissional encontra-se registrado/vistado neste Conselho, nos termos da Lei 5.194/66, de 24/12/1966, conforme os dados abaixo://
CERTIFICAMOS, ainda, que o(a) profissional é responsável técnico pelas empresas abaixo citadas.//

_____ **Interessado(a)** _____
Profissional: EDUARDO ANACLETO BARCELOS
Registro: 1416035214
CPF: 014.***.***-50
Endereço: *****

_____ **Título(s)** _____
Tipo de Registro: Registro Definitivo de Profissional (DIPLOMADO NO PAÍS)
Data de registro: 17/01/2017

_____ **GRADUAÇÃO** _____
ENGENHEIRO MECÂNICO
Atribuição: ARTIGO 12 DA RESOLUCAO 218 DE 29.06.73, DO CONFEA.
Instituição de Ensino: CENTRO UNIVERSITARIO NEWTON PAIVA
Data de Formação: 17/09/2016

_____ **ANOTAÇÕES DE CURSOS** _____
ESPECIALISTA EM ENGENHARIA DE ESTRUTURAS
Instituição de Ensino: FACULDADE UNYLEYA
Data de Formação: 07/10/2022
ESPECIALISTA EM ENGENHARIA DE ESTRUTURAS
Instituição de Ensino: FACULDADE UNYLEYA
Data de Formação: 07/10/2022

_____ **Descrição** _____
CERTIDÃO DE RESPONSABILIDADE TÉCNICA

Cabide: suporte giratório com três eixos

Laudamos para 120kg, todavia o cabide ficou intacto no teste de tração e ruptura feito em laboratório de ensaios mecânicos. O mosquetão que se rompeu com 557 quilos, ou seja, nosso equipamento é extremamente seguro.

6 – Resultados Obtidos dos Ensaios:

Descrição do(s) ensaio(s)
Tração até ruptura
Carga de ruptura obtida (kgf): 557

7 - Incerteza de medição no ensaio:

Descrição do ensaio	Incerteza da medição
Tração até ruptura	Não considerada

8 – Observações:

Sem observações.


Encarregado de Laboratório
Josimar Teixeira Cruz


Supervisor de Laboratório
Thiago da Silva Bonifaz

Mosquetão

Laudamos para 110kg, todavia o nosso mosquetão no teste de tração e ruptura se rompeu com 578 kg.

1 Identificação da amostra

Id. Laboratório	Identificação do Cliente
ISTMM-2022-29/75	Mosquetão pera

2 Resultados

Id. Lab.	Força máxima		U	U	k	V _{eff}	Observações
	/kgf	/N	/kgf	/N			
/75	578,753	5678	9,4E+01	9,2E+02	4,53	2	-

2.1 Fotos ilustrativas dos ensaios (FOTOS 1 a 2)

FOTO 1 - Amostra Id. Lab. /75 antes do ensaio




FOTO 2 - Amostra Id. Lab. /75 após o ensaio



Spinning Bolster Swing

Laudamos para 110kg,
todavia o nosso balanço
Spinning Bolster Swing
suportou mais que o
dobro, se rompendo com
264 kg.

1 Identificação da amostra

Id. Laboratório	Identificação do Cliente
ISTMM-2022-29/77	Spinning Bolster

2 Resultados

Id. Lab.	Força máxima		U	U	k	V _{eff}	Observações
	/kgf	/N	/kgf	/N			
/77	264,298	2592	9,4E+01	9,2E+02	4,53	2	-

2.1 Fotos ilustrativas dos ensaios (FOTOS 1 a 2)

FOTO 1 - Amostra Id. Lab. /77 antes do ensaio



FOTO 2 - Amostra Id. Lab. /77 após o ensaio



Suporte giratório silencioso

Laudamos para 150kg, todavia o cabide ficou intacto no teste de tração e ruptura feito em laboratório de ensaios mecânicos. O mosquetão que se rompeu com 557 quilos, ou seja, nosso equipamento é extremamente seguro.

DOUGLAS ROCHA
DINIZ:11228002665

Assinado de forma digital por
DOUGLAS ROCHA
DINIZ:11228002665
Dados: 2022.01.21 14:49:30 -0300'

Douglas Rocha Diniz
Técnico em Mecânica, CRT/MG 11228002665
Responsável pelo Laboratório

Os resultados apresentados referem-se exclusivamente ao material descrito como Objeto
O CIT SENAI FIEMG autoriza a reprodução deste certificado, desde que qualquer cópia sempre apresente seu conteúdo integral

1 Identificação da amostra

Id. Laboratório	Identificação do Cliente
ISTMM-2022-26/71	Suporte para movimentos orbitais

2 Resultados

Id. Lab.	Força máxima /kgf	Força máxima /N	U /kgf	U /N	k	V _{at}	Observações
/71	1581,77	15512	9,4E+01	9,2E+02	4,53	2	-

2.1 Fotos ilustrativas dos ensaios (FOTOS 1 a 2)

FOTO 1 - Amostra Id. Lab. /71 antes do ensaio




FOTO 2 - Amostra Id. Lab. /71 após o ensaio



Suporte fixo

Laudamos para 120kg, todavia o suporte fixo também nos surpreendeu, visto que se rompeu com 4.185,30 kg conferindo uma segurança extrema com excelente margem de redundância e segurança.

1 Identificação da amostra

Id. Laboratório	Identificação do Cliente
ISTMM-2022-29/73	Suporte fixo

2 Resultados

Id. Lab.	Força máxima		U	U	k	V _{eff}	Observações
	/kgf	/N	/kgf	/N			
/73	4185,3	41045	1,1E+01	1,1E+02	2,02	143	-

2.1 Fotos ilustrativas dos ensaios (FOTOS 1 a 2)

FOTO 1 - Amostra Id. Lab. /73 antes do ensaio




FOTO 2 - Amostra Id. Lab. /73 após o ensaio



Suporte fixo para teto de rebaixado

Laudamos para 120kg, todavia o suporte fixo também nos surpreendeu, visto que se rompeu com 3.992,19 kg conferindo uma segurança extrema com excelente margem de redundância e segurança.

1 Identificação da amostra

Id. Laboratório	Identificação do Cliente
ISTMM-2022-29/74	Suporte fixo para teto de gesso rebaixado

2 Resultados

Id. Lab.	Força máxima /kgf	Força máxima /N	U /kgf	U /N	k	V _{at}	Observações
/74	3992,19	39151	1,1E+01	1,1E+02	2,02	143	-

2.1 Fotos ilustrativas dos ensaios (FOTOS 1 a 2)

FOTO 1 - Amostra Id. Lab. /74 antes do ensaio



FOTO 2 - Amostra Id. Lab. /74 após o ensaio



1 Identificação da amostra

Id. Lab.	Id. Cliente
ISTMM-2019-453/1160	Tiras de suspensão

2 Resultados

Id. Lab.	Força máxima		Incerteza				Obs.
	/kgf	/kN	U /kgf	U /kN	k	V _{eff}	
/1160	1467	14,39	2	0,02	2	infinito	Verificada a ruptura

Legenda: U = incerteza expandida; k = fator de abrangência; V_{eff} = graus de liberdade efetivos.

2.1 Fotos ilustrativas do ensaio (FOTOS 1 a 2)

FOTO 1 – Amostra durante o ensaio



FOTO 2 – Amostra após o ensaio



3 Equipamento utilizado

Id. ISTMM	Faixa nom.	Próx. cal.	Orgão. cal	Rastreabilidade
1201.00	1000 kN	mai/20	CIT SENAI FIEMG	INMETRO

4 Condições operacionais

4.1 Ambiente e operação:
4.1.1 Temperatura ambiente: 26,9 °C;
4.1.2 Operação: Douglas Rocha Diniz;
4.2 Local de instalação do equipamento: Laboratório de Ensaio Mecânicos e Metalográficos

4.3 Taxa aproximada de aplicação de força: 50/
4.4 Fatores de conversão adotados nas situaçõ
1 kgf = 9,807 N
4.5 Diâmetro dos pinos de fixação: 50 mm

Tiras p/ suspensão dos equipamentos

Laudamus para 120kg, pois trabalhamos com vidas, portanto com foco no risco zero. A nossa tira de suspensão no teste de tração e ruptura feito no CIT (Centro de Inovação e Tecnologia) do Senai/Fiemg rompeu a costura com 1.467 kg e sua fita não rompeu, ou seja, nosso equipamento é extremamente seguro. Laudamos para 150 kg porém a margem de segurança é quase 10X maior.

Tirolesa e suporte de suspensão


A manopla de nossa tirolesa se rompeu em 391 kg, comportando com segurança os 150 quilos laudados.

Já o suporte costurado internamente na Benu, utilizado como cadeirinha

Na tirolesa, suporte do barril e do kit câmera, apenas se rompeu em 956 kg sendo extremamente seguro para os 150kg laudados por nossa engenharia.

9 - Anexo:

Fotos do Produto



Manopla tirolesa e assento têxtil



Detalhe montagem no equipamento de ensaio (Manopla)



Deformação com carga de 104 kg Deformação com carga de 140 kg Deformação com carga de 265 kg

Legenda: C – Atende ao item da norma; NC – Não atende ao item da norma; NA – Não Aplicável; NR – Não Realizado
Form: 001 - Revisão 15 - 19/12/2016

2 - Produto ensaiado:

Descrição da amostra:	Manopla e Polia para Tirolesa, fabricada em aço, contendo dois mosquetões para uso de equipamentos suspensos (Assento têxtil)		
Número do Orçamento:	1910519 e 2300819		
Ordem de Serviço:	2010619 e 6170619		
Qtd. de amostra recebida:	01	Com lacre: (---)	Sem lacre: (X)
Qtd. de amostras ensaiadas:	01		
Data de realização do(s) ensaio(s):	Início:	12/06/2019	Término: 13/06/2019

3 - Metodologia(s) Utilizada(s)

- A amostra foi fixada na máquina universal de ensaios, através de um cilindro metálico, onde o assento têxtil foi enrolado e conectado na manopla através de dois conectores metálicos (Ver montagem foto anexo 9 detalhe). Em seguida tracionada até a sua carga de ruptura. Ensaio realizado a uma velocidade constante de 50 mm/min.

4 - Instrumentos / Equipamentos utilizados:

Código	Descrição	Certificado	Validade
IM 337	Celula de carga 10000 kgf	2018/048866	30/11/2019
IM 473	Cronometro digital	253657	31/03/2021
IM 474	Régua graduada de 500 mm	012219	31/01/2021

5 - Condições Ambientais:

Condições ambientais para condicionamento da amostra (Quando aplicável):					
Temperatura ambiente mín.:	NA	°C	Umidade relativa do ar:	NA	%
Temperatura ambiente máx.:	NA	°C	Umidade relativa do ar:	NA	%

Condições ambientais para execução do ensaio (Quando aplicável):					
Temperatura ambiente mín.:	NA	°C	Umidade relativa do ar:	NA	%
Temperatura ambiente máx.:	NA	°C	Umidade relativa do ar:	NA	%

Av. Almeida Guimarães, 106 - Guaranês - S.P. - CEP: 03221-070 - Fone/Fax: (11) 2465-0933 - E-mail: labssystem@benu.com.br
Este relatório se aplica somente às amostras ensaiadas, não se estendendo a quaisquer tipos, mesmo que similares, e não deve ser reproduzido
total ou parcialmente sem permissão expressa por escrito, da ILSPE - Instituto Lab System de Pesquisas e Ensaios Ltda.

Form: 001 - Revisão 15 - 19/12/2016

6 - Resultados Obtidos dos Ensaios:

Descrição do(s) ensaio(s)
Tração até ruptura
Manopla - Carga de ruptura obtida (kgf): 391
Assento têxtil - Carga de ruptura obtida (kgf): 956



Formas de pagamento

1. 5% de desconto para pagamentos à vista (pix ou transferência bancária) sobre o valor dos produtos (serviços e frete não entram no desconto);
2. Parcelamos em até 12x sem juros no cartão de crédito;
3. Parcelamos em até 6x com juros no boleto bancário (sujeito a aprovação interna de crédito);
4. Financiamento em até 60 meses via Banco do Brasil (saiba mais na próxima página).

Enviamos para todo o Brasil e Exterior, via aérea e rodoviária mediante escolha e pagamento do cliente!

BENU EXPERIENCE LTDA

CNPJ 52.307.726/0001-75

Rua Doutor Álvaro Camargos, 605
São João Batista - BH/MG
CEP: 31515-200

Dados Bancários:



Banco do Brasil

Nº do banco: 001
AG. 1222-x ou 1222-0
C/C. 60700-2

Chave Pix:

CNPJ 52.307.726/0001-75



Banco Sicoob

Nº do banco: 756
AG. 4092
C/C. 50008-9

Chave Pix:

financeiro@benu.com.br



Bens e serviços para pessoas com deficiência.

Financiamento para melhorar a qualidade de vida de pessoas com deficiência



Utilize a linha **BB Crédito Acessibilidade** para a compra de produtos e serviços de tecnologia assistiva, destinados a melhorar a qualidade de vida de pessoas com deficiência. Para ter acesso a esta linha especial de crédito, o correntista do BB deve ter **limite de crédito disponível e renda máxima de até dez salários mínimos**. Dentro destas condições, qualquer cliente pode financiar um bem ou serviço para destinar a uma pessoa com deficiência.

Características

Financia cadeiras de rodas, aparelhos auditivos, órteses, próteses, andadores, adaptações em imóvel residencial, entre outros produtos de tecnologia assistiva. **Veja os itens** que podem ser financiados com o BB Crédito Acessibilidade na [Lista de produtos de tecnologia assistiva \(em pdf\)](#).

Condições de contratação


- **Público-alvo:** pessoas físicas, correntistas do Banco do Brasil, com limite de crédito disponível e renda mensal bruta de até 10 salários mínimos.
- **Valor do financiamento:** mínimo de R\$ 70 e máximo de R\$ 30 mil.
- **Prazo:** 04 a 60 meses.
- **Prestações:** debitadas automaticamente em sua conta corrente.

Documentos necessários

Nota fiscal da compra, em nome do cliente, com a descrição do produto e data de emissão de no máximo 30 dias antes da contratação. É necessário apresentar documentação complementar no caso de projeto arquitetônico, serviço de execução de projeto ou material para execução de projeto de adaptação de imóvel residencial para adequação de acessibilidade.

Quer mais informações?

Entre em contato com sua agência BB e converse com o gerente da sua conta.

Clique e
acesse 

Acesse

Lembre-se: Antes de contratar uma operação de crédito, planeje para saber se a prestação cabe no seu orçamento!



Meios de contato:

Clique e
acesse



Nossos telefones:

Fixo Showroom: **(31) 3564-2848**

Cecília: **(31) 99156-3348**

Ana Clara: **(31) 99531-1785**

Danielle: **(31) 3568-0479**

Sac: **(31) 99974-8628**

Sites:

Loja Benu: **loja.benu.com.br**

Site Benu: **benu.com.br**

Redes sociais:



[@benueventos](#)



[@benuexperienceoficial](#)



[@benueventos](#)



[@benuprodutosespeciais](#)

E-mail:

benu.comercial@gmail.com



É um prazer mudar o mundo com você!



BENU
PRODUTOS E EVENTOS